



Generalitat  
de Catalunya

# Parlem de Pressupostos

---

## Informe de resultats de la sessió

(Sessió 10 de maig 2024, Eix 3a, Universitat de  
Barcelona)

Barcelona, 20 de Juny de 2024

---

[participa.gencat.cat](https://participa.gencat.cat)

---

---

**Unitat impulsora del procés participatiu**

Direcció General de Pressupostos, Departament d'Economia i Hisenda

**Unitat que acompanya:**

DG de Bon Govern, Innovació i Qualitat Democràtiques, Departament de la Presidència

**Empresa que redacta l'informe**

Cooperativa Raons

## Contingut

<b>1. Introducció</b>	<b>4</b>
1.1. Antecedents i context	4
1.2 Objectius del procés participatiu	4
1.3 Eixos del procés participatiu	4
<b>2. Assistència i participació</b>	<b>5</b>
2.1 Perfil de les persones participants	5
<b>3. Recull d'aportacions</b>	<b>8</b>
3.1 Eix de debat 3a. Prioritats de despesa en les polítiques de la Generalitat.	9
3.1.a Priorització per grups de les agrupacions de despesa de la Generalitat	9
3.1.b Priorització individual de les agrupacions de despesa de la Generalitat (votació en línia)	11
<b>Annex II. Resultats de l'enquesta d'avaluació de les sessions</b>	<b>13</b>

# 1. Introducció

Parlem de Pressupostos és un procés participatiu convocat pel Departament d'Economia i Hisenda que té la voluntat d'introduir elements de participació de la ciutadania que proporcionin informació rellevant per a la presa de decisions associades a l'elaboració dels pressupostos de la Generalitat de Catalunya.

## 1.1. Antecedents i context

Ens trobem en la 1ª edició d'aquest procés participatiu, que està previst que es convoqui de forma recurrent cada 2 anys.

Durant aquesta edició, s'han obert diverses modalitats de participació (individual a través d'un qüestionari, sessions facilitades a diferents territoris del país , i sessions autogestionades).

Els resultats del procés participatiu informaran la presa de decisions sobre la definició de les principals prioritats globals en les polítiques públiques d'ingressos i despeses en el marc pressupostari a mitjà termini. Igualment, les preferències manifestades informaran l'elaboració dels propers pressupostos de la Generalitat de Catalunya.

## 1.2 Objectius del procés participatiu

Els objectius generals del procés són:

- Obtenir informació de qualitat procedent de la ciutadania que permeti una presa de decisions pressupostàries més completa i saber quines són les preferències en relació amb les qüestions debatudes.
- Millorar el coneixement i corresponsabilitat de la ciutadania pel que fa a aspectes fiscals i pressupostaris (situació de les finances, limitacions i restriccions del pressupost, opcions d'ingressos i despeses).
- Impulsar la qualitat democràtica, la transparència i la participació en un àmbit tan transversal de la Generalitat de Catalunya com és el dels seus pressupostos i finances.

## 1.3 Eixos del procés participatiu

Les temàtiques entorn a les que es participa s'han estructurat en 4 eixos:

Eix 1: Opcions de trajectòries de reducció del deute

Eix 2: Opcions d'ingressos i despeses per a guanyar espai per a finançar noves iniciatives

Eix 3a: Principals prioritats dins el conjunt de les polítiques gestionades per la Generalitat

Eix 3b: Priorització temàtica dels Fons de Cohesió de la Unió Europea

## 2. Assistència i participació

### 2.1 Perfil de les persones participants

A la sessió hi participen 26 persones, estudiants de la Facultat d'Economia i Empresa de la Universitat de Barcelona, en un context de classe.

D'aquestes, són 23 les que fan l'avaluació i en compartim dades, atès que 3 persones van haver de marxar abans de tancar i avaluar la sessió .

**Taula 0.1. Procedència de les persones participants**

Municipi	Nombre de participants (persones)	% participants
Badalona	1	4,3%
Barcelona	11	48%
El Perelló	1	4,3%
L'Ametlla del Vallès	1	4,3%
Lloret de Mar	1	4,3%
Palma	1	4,3%
Reus	1	4,3%
Sant Boi	1	4,3%
Sant Cebrià de Vallalta	1	4,3%
Sant Joan Despi	2	9%
Vilafranca del Penedès	1	4,3%
Vilassar de Mar	1	4,3%
<b>Total</b>	<b>23</b>	<b>100%*</b>

**Taula 0.2. Situació laboral**

Municipi	Nombre de participants (persones)	% participants
----------	-----------------------------------	----------------

Estudiant	23	100%
<b>Total</b>	<b>23</b>	<b>100%*</b>

**Taula 0.3. Sexe de les persones participants**

Sexe	Nombre de participants (persones)	% Participants
Dona	4	17%
Home	19	83%
N/B	0	0 %
<b>Total</b>	<b>23</b>	<b>100%*</b>

**Taula 0.4. Nivell formatiu assolit**

Nivell formatiu	Nombre de participants (persones)	% Participants
ESO, EGB, Batxillerat elemental	3	13%
Batxillerat superior	17	74%
FP Grau superior	0	0%
Grau Superior	0	0%
Màster, llicenciatura i doctorat	3	13%
<b>Total</b>	<b>23</b>	<b>100%</b>

**Taula 0.5. Formen part d'alguna associació o entitat?**

Tipus d'entitat	Nombre de participants (persones)	% Participants
-----------------	-----------------------------------	----------------

# Parlem de Pressupostos

Sessió 10 de maig 2024, Eix 3a, Universitat de Barcelona

Una associació cultural, de lleure o d'estudis històrics/socials	1	4%
Un club d'esports o d'activitats d'esbarjo a l'aire lliure (caça, pesca, vol, automobilisme, etc.)	5	22%
Altres associacions o entitats	0	10%
No / No respon	17	74 %
<b>Total</b>	<b>23*</b>	<b>100%**</b>


\*El sumatori total de persones és 20. Hi ha una persona que pertany a dos tipus d'associacions; per això apareix a dues caselles. Ara bé, no la comptem dues vegades a la casella dels totals.

\*\* El cas és el mateix pel que fa als percentatges.

### 3. Recull d'aportacions

Sessió deliberativa realitzada amb estudiants universitaris, on, després d'una breu introducció teòrica, les participants analitzen i debaten les principals prioritats de despesa pública de la Generalitat. Aquestes prioritats haurien de ser les que guïïn, segons les participants, les decisions d'augmentar la despesa quan s'alliberin marges pressupostaris.

Durant la introducció teòrica, a més d'un context general sobre el funcionament de pressupostos, en aquesta sessió es fa un repàs a rellevants indicadors i informes sobre la situació socio-econòmica a Catalunya i els seus principals reptes, seguit d'una presentació de les 16 agrupacions polítiques de la despesa de la Generalitat.



Els 10 principals reptes de Catalunya (segons el CADS)

<b>TRANSICIÓ ENERGÈTICA</b> La necessitat d'accelerar una transició energètica sostenible i justa.	<b>POBRESA I EXCLUSIÓ CRÒNIQUES</b> La cronificació de la pobresa i l'exclusió social d'una part rellevant de la població.
<b>CANVI CAP A ECONOMIA CIRCULAR</b> Un canvi excessivament lent de l'economia cap a un model circular i col·laboratiu.	<b>MÓN RURAL</b> L'abandonament i la manca de serveis als territoris rurals.
<b>TRANSPORT SOSTENIBLE</b> Un model de transport i mobilitat que encara no respon al context d'emergència climàtica.	<b>ENVELLIMENT I GENT GRAN</b> L'envelliment i la necessitat de millora de les condicions de vida i els drets de la gent gran.
<b>IMPACTE DEL CANVI CLIMÀTIC S/ LA VIDA</b> L'increment dels impactes del canvi climàtic sobre els recursos hídrics, els ecosistemes, l'economia, la salut i el benestar de les persones.	<b>DESIGUALTATS SOCIALS</b> La persistència de les desigualtats socials.
<b>HABITATGE DIGNE</b> L'agreuament de les dificultats en l'accés i el manteniment d'un habitatge digne.	<b>COORDINACIÓ ENTRE ADMIN. I AGENTS SOCIALS</b> La manca d'eficàcia, eficiència i coordinació entre administracions i agents socials i econòmics.

Les fortesales i febleses segons l'European Social Progress Index (EU-SPI)

Fortaleses	Febleses
Salut i benestar	Qualitat ambiental
Nutrició i cures bàsiques	Llibertat personal i elecció
Accés a tecnologies de la informació	Educació bàsica (accés i finalització d'estudis obligatoris)
Educació avançada	Drets personals
Tolerància i inclusió	Aigua i sanejament
	Accés a l'habitatge

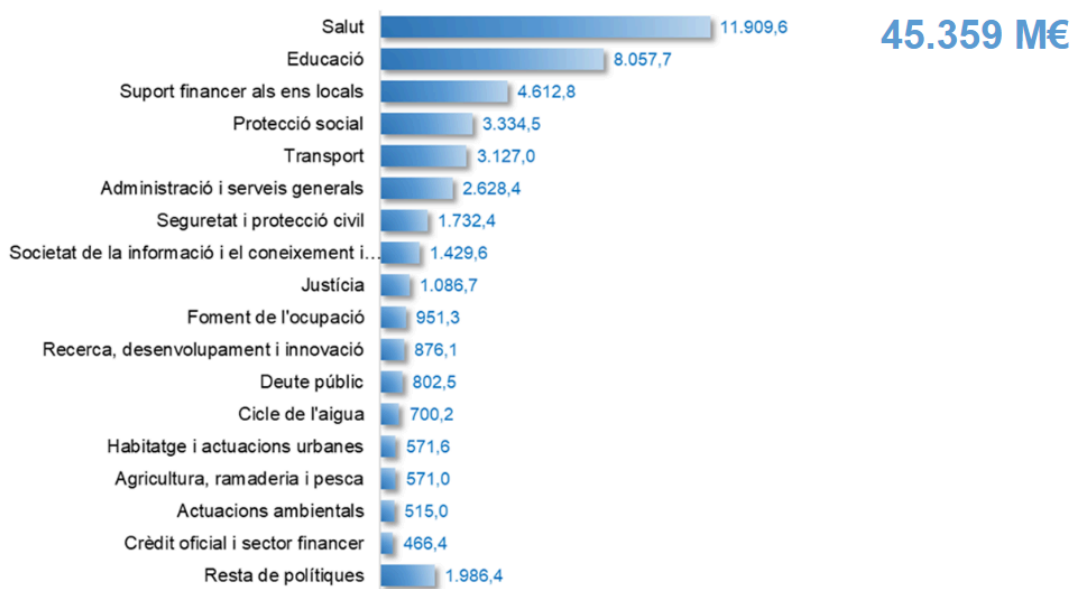
A partir d'aquí, s'organitzen grups de debat, que analitzen la rellevància de cada línia de despesa i deliberen de forma col·lectiva sobre les seves prioritats. A continuació, en plenària, i es recullen, en primer lloc, els resultats dels debats grupals. Finalment, es recolliran també votacions individuals.

Sota aquestes línies, compartim les prioritzacions fetes per cada grup (explicades en plenària), i les votacions individuals. Més avall, segueixen, les anàlisis en detall de cada grup.



## 3.1 Eix de debat 3a. Prioritats de despesa en les polítiques de la Generalitat.

Per a l'anàlisi de les agrupacions de despesa, les participants han partit del següent gràfic (i les dades de diagnosi de més amunt):



### 3.1.a Priorització per grups de les agrupacions de despesa de la Generalitat

Cada grup ha analitzat totes les línies, i posteriorment n'han prioritzat 4.

En plenària, s'han compartit les conclusions de cada grup, i se n'ha facilitat un diàleg obert.

Hi ha un clar acord entorn a dues línies principals: l'educació (5 grups la prioritzen) i la salut (prioritzada per 4 grups), totes dues com a pilars de l'Estat del benestar i la igualtat. En segona línia de preferència, hi ha el desenvolupament empresarial i industrial (que té 3 vots), en la línia de millorar la competitivitat de l'economia catalana, i així beneficiar indirectament els pilars del benestar de la població.

A continuació, les mesures prioritzades pels diferents grups (endreçades segons la priorització que se n'ha fet), amb els principals arguments compartits en plenària per a la seva selecció.

Línia de despesa (agrupació política)	Per a quins grups és una de les prioritats?	Arguments i raons
Educació (general i universitària)	1, 2, 3, 4, 5	<ul style="list-style-type: none"> <li>- L'educació és un pilar de l'Estat del benestar. Facilitar l'accés a l'educació de joves i infantesa. Educació gratuïta de 0-3 anys, Millorar la qualitat dels estudis superiors, Creixement econòmic. Una millor educació de la població pot portar a una millor salut (prevenció de la salut). Afavoreix l'ascens social, i millora la societat en general.</li> </ul>
Salut	2, 3, 4, 5	<ul style="list-style-type: none"> <li>- Reduir les llistes d'espera, incrementar el nombre de metges per atenció, Garantir la salut de tota la població. La salut privada no funciona bé, no dona bons resultats. Una bona salut de la població millora el mercat laboral, millora la situació negativa de l'envelliment,</li> </ul>
Desenvolupament empresarial, indústria, turisme, comerç, consum, competència i crèdit oficial	2, 3, 4	<ul style="list-style-type: none"> <li>- Millorar la competitivitat de les empreses. Aprofundir en els ajuts, especialment a les treballadores autònoms.</li> <li>- Donar suport al desenvolupament empresarial pot millorar el nivell d'ocupació i també reduir l'impacte del canvi climàtic en les persones.</li> </ul>
Seguretat i protecció civil (policia, bombers, protecció civil)	2, 5	<ul style="list-style-type: none"> <li>- Més dotació de personal per aconseguir una atenció més ràpida gràcies a la proximitat dels agents. Cossos de seguretat autònoms redueixen el poder del govern central de l'estat.</li> <li>- Dona suport a la garantia de drets i llibertats dels ciutadans.</li> </ul>
Transports	4	<ul style="list-style-type: none"> <li>- Redueix la contaminació i el preu d'habitatge de les zones tensionades, ja que afavoreix la mobilitat cap a zones menys tensionades.</li> </ul>
Cicle de l'aigua, actuacions ambientals i energia	1	<ul style="list-style-type: none"> <li>- Sequera. Grup 5 no ho ha prioritzat perquè han sentit que la gestió privada és més eficient, i per tant no val la pena invertir en aquest aspecte des del sistema públic.</li> <li>-</li> </ul>
Justícia (òrgans judicials, presons,...)	5	<ul style="list-style-type: none"> <li>- S'ha de garantir la seguretat jurídica de la ciutadania, la independència del sistema judicial. Actualment hi ha manca de recursos. S'han d'incrementar per garantir la llibertat de drets. La justícia és un servei/funció pública. Altre grup comenta que no ho han prioritzat perquè han prioritzat l'educació que pot aportar a una situació de més justícia.</li> </ul>
Ocupació	1	<ul style="list-style-type: none"> <li>- Reduir l'atur juvenil, millorar la inserció laboral i la protecció al treballador.</li> </ul>
Recerca+Desenvolupament +Innovació, altres actuacions de caràcter econòmic	3	<ul style="list-style-type: none"> <li>- Invertir en aquesta línia pot millorar el nivell d'ocupació.</li> </ul>

# Parlem de Pressupostos

Sessió 10 de maig 2024, Eix 3a, Universitat de Barcelona

Habitatge, ordenació del territori i urbanisme	1	- S'han de regular els preus de lloguer, per reduir l'impacte negatiu del lloguer turístic. S'han d'abordar les pràctiques especulatives per neutralitzar-les i equilibrar els preus.
Òrgans superiors, administració general, relacions institucionals, exteriors, cooperació	No prioritzada	- S'han de reduir el recursos dedicats, per la ineficiència en el seu funcionament.
Mitjans de comunicació públics, societat de la informació i telecomunicacions	No prioritzada	Comentari individual. Reduiria el recursos ja que hi ha interessos que s'articulen a través del mitjans de comunicació.
Suport financer als ens locals		
Protecció i promoció social (dependència, renda garantida, dones, infància, joventut, família, immigració,...)		
Agricultura, ramaderia i pesca, i infraestructures agràries i rurals		
Cultura, llengua catalana i esports		

---

## 3.1.b Priorització individual de les agrupacions de despesa de la Generalitat (votació en línia)

Les votacions individuals (fetes a través d'una aplicació en línia) donen, en primer lloc, una clara prioritat a les 2 línies que ja es prioritzaven durant la deliberació dels grups:

Educació (general i universitària): 22 vots (sobre 23)

Salut: 20 vots (sobre 23)

En un segon ordre de preferències, hi ha dues àrees que tenen el 40% dels vots:

Seguretat i protecció civil (policia, bombers, protecció civil): 9 vots

Recerca+ Desenvolupament+Innovació, etc.: 9 vots

Opcions	Nº persones que la prioritzen	Vots totals	% persones que la prioritzen
Educació (general i universitària)	22	23	96%
Salut	20	23	87%
Seguretat i protecció civil (policia, bombers, protecció civil)	9	23	39%
Recerca+Desenvolupament+Innovació, altres actuacions de caràcter econòmic	9	23	39%
Transports	7	23	30%
Justícia (òrgans judicials, presons,...)	6	23	26%
Desenvolupament empresarial, indústria, turisme, comerç, consum, competència i crèdit oficial	6	23	26%
Cicle de l'aigua, actuacions ambientals i energia	4	23	17%
Suport financer als ens locals	2	23	9%
Protecció i promoció social (dependència, renda garantida, dones, infància, joventut, família, immigració,...)	2	23	9%
Habitatge, ordenació del territori i urbanisme	2	23	9%
Ocupació	2	23	9%
Òrgans superiors, administració general, relacions institucionals, exteriors, cooperació	1	23	4%
Mitjans de comunicació públics, societat de la informació i telecomunicacions	0	23	0%
Agricultura, ramaderia i pesca, i infraestructures agràries i rurals	0	23	0%
Cultura, llengua catalana i esports	0	23	0%

-----

## Annex II. Resultats de l'enquesta d'avaluació de les sessions

En aquest apartat s'inclouen els resultats de les enquestes d'avaluació de les sessions fetes als participants. Com s'ha mencionat ja a l'inici de l'informe, tot i comptar amb 26 participants, 3 persones van haver de marxar abans de la final de la sessió, així que al final són 23 les que omplen la valoració.

Es presenten els resultats globals, organitzats en funció dels 4 grans capítols que contempla el formulari per a sessions participatives del Departament:

1. Valoració de la preparació de la sessió
2. Valoració sobre l'execució de la sessió
3. Valoració sobre les expectatives respecte dels resultats de la sessió
4. Valoració global

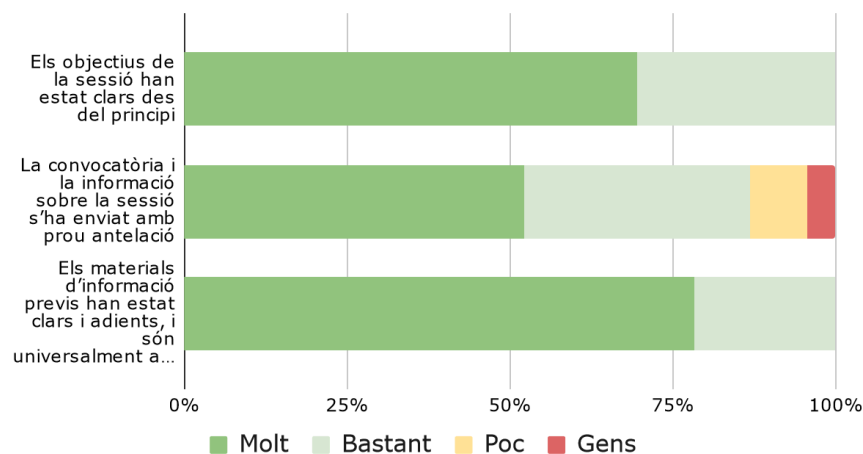
La valoració general és prou o molt positiva, especialment als capítols de valoració global, d'expectatives respecte als resultats, i de l'execució; i menys en el cas de la preparació de la sessió, especialment pel que fa a l'antelació amb què va convocar-se la sessió.

### 1. Valoració de la preparació de la sessió

Pel que fa a la preparació, hi ha una valoració positiva unànim pel que fa a la claredat dels objectius, i als materials previs. Quant a l'antelació amb què s'ha fet arribar la convocatòria, etc. la valoració també és positiva en un 85%, però hi ha un 15% de persones que no ho valoren positivament.

**Figura 4.1 Valoració de la preparació de la sessió**

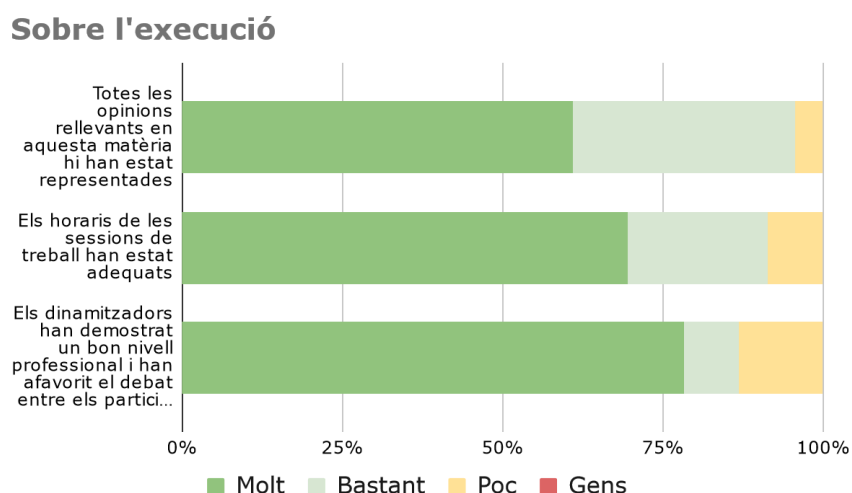
#### Sobre la preparació de la sessió



## 2. Valoració de l'execució de la sessió

Les valoracions pel que fa a l'execució també són, en termes generals, molt positives. En aquest cas, el 95% de les participants considera que s'ha mostrat un ventall suficientment complet d'opinions rellevants; una gran majoria (92%) valora positivament els horaris; i també és molt majoritària l'opinió favorable a la professionalitat de l'equip dinamitzador, en aquest cas una mica més del 85%.

**Figura 4.2 Valoració sobre l'execució de les sessions informatives i els tallers participatius**

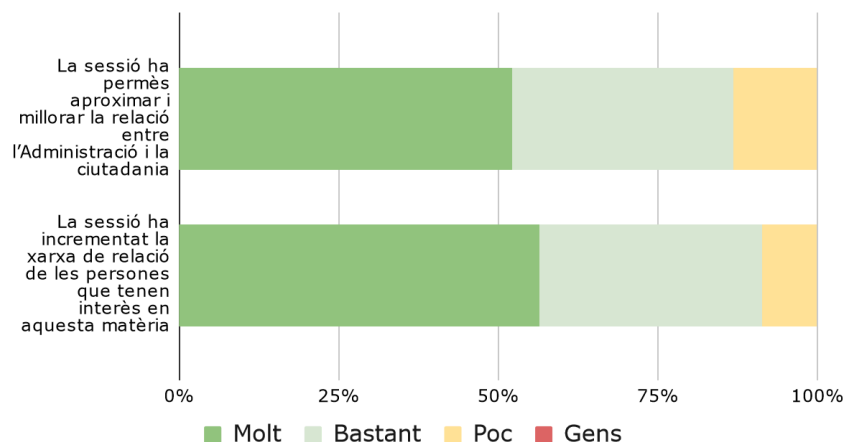


## 3. Valoració de les expectatives respecte als resultats

Si bé en aquest apartat la valoració també és molt majoritàriament positiva (sigui "molt" o "bastant"), és cert que es pot observar una tendència menys positiva, on les persones que valoren com a "molt" són poc menys del 50% en tots dos casos. La valoració "poc" positiva és d'un 5% en un cas, i d'una mica menys del 15% en l'altre.

**Figura 4.3 Valoració sobre les expectatives respecte dels resultats de la sessió**

## Expectatives respecte al Resultat

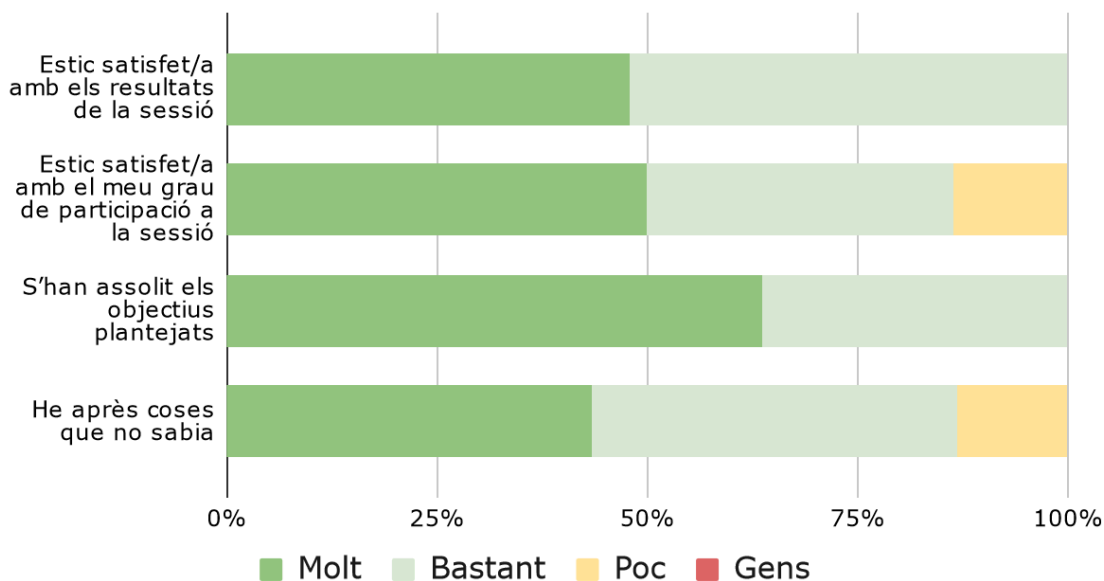


## 4. Valoració global

Quant a la valoració global, hi ha una apreciació general molt majoritària, de més del 85% en tots els casos. Totes les persones participants fan una valoració positiva tant de la seva satisfacció amb els resultats, com amb l'assoliment dels objectius. Quant al nivell de satisfacció amb la pròpia participació i a l'aprenentatge de coses noves, hi ha un 13% de les participants (3 persones) que no expressen una valoració positiva.

Figura 4.4 Valoració global

## Valoració general de la sessió



## **5. Accés a la convocatòria**

Totes les participants han arribat a la sessió convocades pel professorat de la facultat.



[participa.gencat.cat](http://participa.gencat.cat)