

ASSEMBLEA CIUTADANA PEL CLIMA DE CATALUNYA

LA TEVA
VEU
ÉS CANVI



Ja tenim aquí els canvis i són estructurals

Francesc Mauri

Canvi climàtic

● Exemples de canvis a Catalunya

● El nivell del mar ha pujat 10 cm en 30 anys

● El trànsit de mercaderies als ports, amenaçats

● Canvien les collites. Noves varietats maduren abans.

● Estius cada cop més ennuvolats.

● Pluges més irregulars, amb alta variabilitat.

● Boscos més estressats.

● Canvis en la mobilitat





CALEFACCIÓ

ELECTRICITAT



HIDROGEN VERD

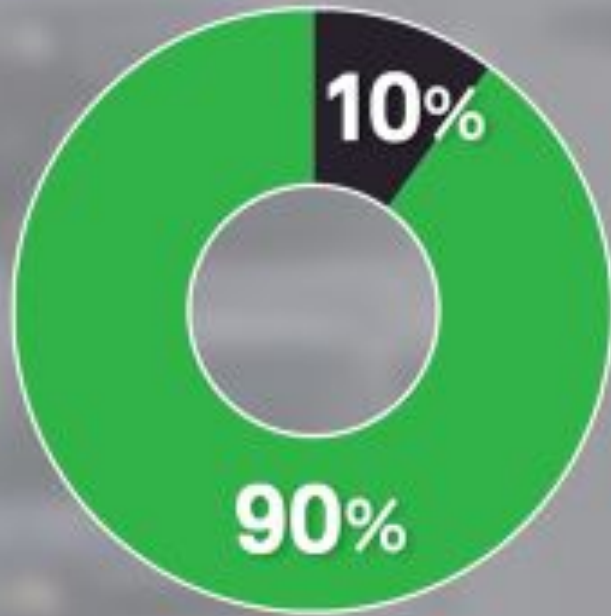


GAS O GASOIL

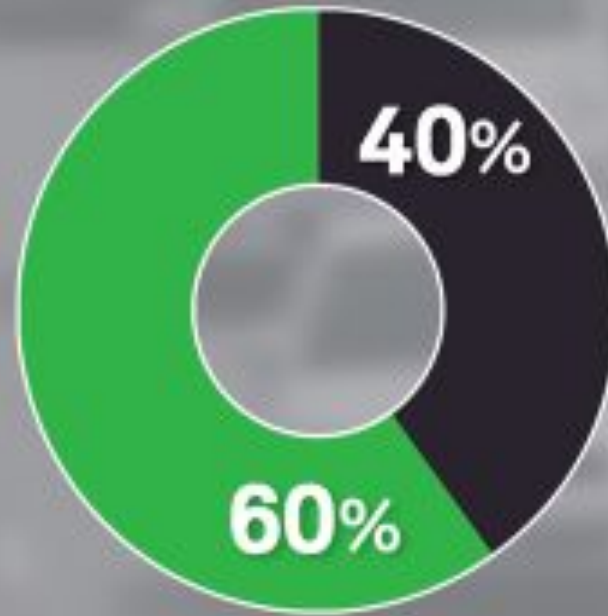


VEHICLES

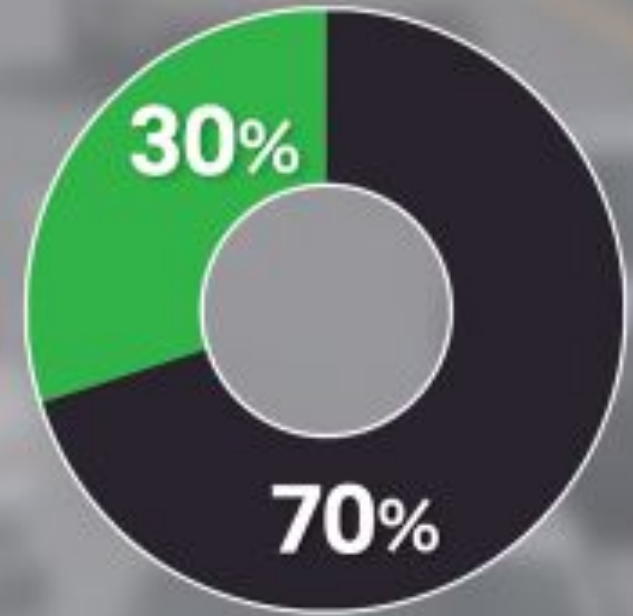
ELÈCTRIC





HIDROGEN VERD



BENZINA O GASOIL

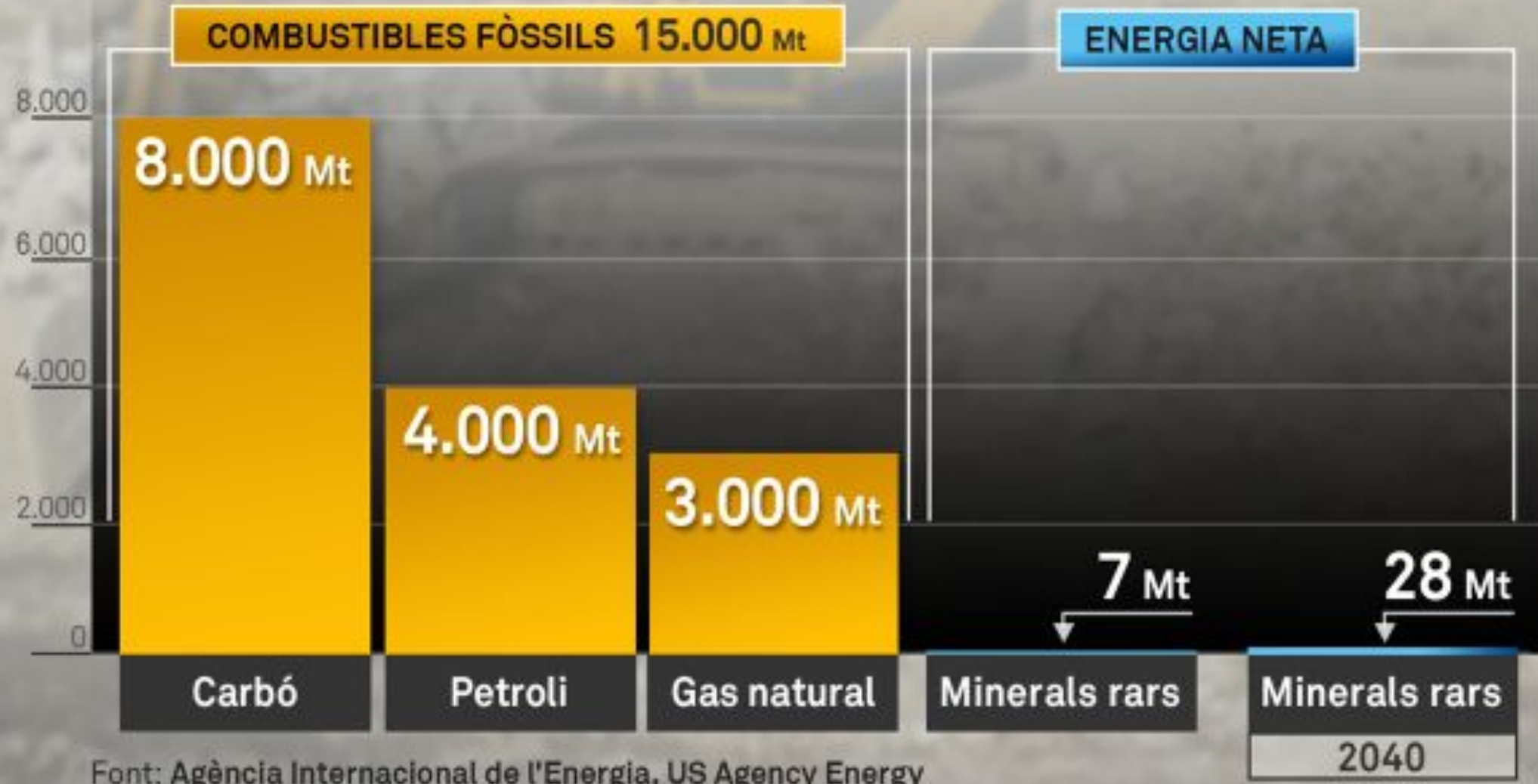


 Moviment

 Energia perduda



MINERIA NECESSÀRIA PER GENERAR ENERGIA



Font: Agència Internacional de l'Energia, US Agency Energy

















CIUTATS AMB MÉS MORTALITAT PER ILLA DE CALOR A L'ESTIU

324.cat

Font: ISGlobal

	morts/any	% de tota la mortalitat
Barcelona	363	15
Màlaga	112	12
Palma	69	12
Cluj-Napoca (Romania)	71	10



ZONA ARBRADA

Font: ISGlobal

324.cat



