



**Parlem de
pressupostos**



**Generalitat
de Catalunya**

**Guia per organitzar una sessió autogestionada
a la teva organització**

Eix 2. Com augmentem ingressos?

Opcions d'ingressos per a guanyar espai per
finançar noves iniciatives

Abans de començar

A la guia que teniu a les vostres mans hi trobareu els passos necessaris per dur a terme una **sessió de treball autogestionada** en el marc del procés participatiu Parlem de Pressupostos de la Generalitat de Catalunya. En concret, sobre l'Eix 2. Com augmentem ingressos? Aquesta guia consta de les següents parts:

- 1. Què és el procés participatiu Parlem de Pressupostos**
 - Definició del procés participatiu
 - Objectius i finalitats del procés participatiu
 - Possibilitats per participar
 - Possibilitats per fer sessions autogestionades
- 2. Organitza una sessió autogestionada sobre l'Eix 2. Com augmentem ingressos?**
 - Prèvies: Què és una sessió autogestionada?; 5 passos previs; qui dinamitzarà; premisses del debat
 - Metodologia per al taller de l'Eix 2. Com augmentem ingressos??
 - Resultats de la sessió
 - Documents de treball
- 3. Materials per a la facilitació del taller**
- 4. Consells per a facilitadores**



1. Què és el procés participatiu Parlem de Pressupostos?

**Definició, objectius, finalitats i possibilitats de
participació**



Parlem de
pressupostos



Generalitat
de Catalunya

El concepte i objectius de Parlem de Pressupostos

Parlem de Pressupostos és un **procés participatiu** convocat pel Departament d'Economia i Hisenda que té la voluntat d'introduir elements de participació de la ciutadania que proporcionin **informació rellevant per a la presa de decisions associades a l'elaboració dels pressupostos** de la Generalitat de Catalunya.

Els seus **objectius principals** són:

- ❖ Llançar una forma de participació ciutadana en pressupostos, que permeti a la Generalitat conèixer les preferències de la ciutadania a l'hora d'elaborar-los.
- ❖ Fomentar l'aprenentatge i les capacitats de la ciutadania en qüestions de macroeconomia del país, com a forma d'empoderament.

La present edició de Parlem de Pressupostos

Ens trobem en la **1a edició** d'aquest procés participatiu, que està previst que es convoqui de forma recurrent cada 2 anys.

Durant aquesta edició, s'han obert **diverses modalitats de participació** (individual a través d'un qüestionari, sessions facilitades a diferents territoris del país , i sessions autogestionades).

Les **temàtiques** entorn a les que es participa s'han estructurat en 4 eixos:

1. **Opcions** de trajectòries de **reducció del deute**
2. **Opcions** de generació de **nous ingressos** per a guanyar espai per a finançar noves iniciatives
3. **Prioritats de despesa**
 - 3a. Prioritats de despesa de les **polítiques de la Generalitat**
 - 3b. Prioritats en l'assignació dels **Fons de Cohesió** de la UE

2. Organitza una sessió autogestionada sobre l'Eix 2. *Com augmentem ingressos?*

Prèvies: Què és una sessió autogestionada i com la preparem;

Metodologia per al taller de l'Eix 2. *Com augmentem ingressos?*

Resultats de la Sessió



Parlem de
pressupostos



Generalitat
de Catalunya

Què entenem per sessió autogestionada?

Les sessions autogestionades són trobades de participació que podeu organitzar i desenvolupar des del vostre col·lectiu/empresa/institució amb l'objectiu d'**analitzar col·lectivament i recollir les visions i posicionaments a títol individual** de les persones que hi participin.

En cap cas es pretén recollir la visió de l'entitat, sinó que l'entitat serveixi com **espai per debatre constructivament sobre el tema del procés participatiu i poder compartir les propostes, valoracions, acords i desacords** i aportar-les com a dades per enriquir el propi procés participatiu.

Prèvies

Els 5 passos previs a la realització de la sessió

1. **INFORMA-TE'N AL WEB.** Entra al [portal del procés](#) i explora la informació que posem al teu abast.
2. **DECIDEIX EL TEU TEMA.** Seleccioneu l'eix que més us interessa treballar a la vostra sessió. Sempre en podeu escollir més d'un, però tingueu en compte que cal fer-los en sessions separades per a cada un. Si no, en una mateixa sessió és massa demandant i complex. Al web trobareu una fitxa i informació específica per a cadascun dels eixos.
3. **PENSA QUI HI PARTICIPARÀ.** Identifiqueu entre els membres de les vostres entitats aquelles persones que puguin estar interessades i amb les quals voleu debatre.
4. **DEFINEIX ON I QUAN.** Decidiu un espai adequat per acollir als participants, on es pugui treballar de forma grupal, tant en forma de ple com en grups, i que sigui accessible per a tothom. Establiu també un horari que sigui el més adequat per a la majoria. Us recomanem que la sessió de treball no excedeixi les **2,5-3** hores.
5. **EXPLICA-HO!** Comuniqueu a tots els participants potencials que heu identificat amb temps suficient els detalls de la sessió de treball: el procés participatiu en el qual s'emmarca, els seus objectius, i què se'n farà dels resultats de la sessió i del procés.

Prèvies

Qui dinamitzarà la sessió?

Abans de començar cal acordar i escollir una o més persones que condueixin i dinamitzin la sessió. Aquesta/es persona/es hauran de:

- Facilitar i dinamitzar el debat, mantenint en tot moment una **posició neutral**.
- Controlar **els temps** de la sessió.
- Garantir que **totes les opinions** són escoltades i que tothom pot expressar-se.
- **Recollir les propostes** i idees plantejades.
- Al final de la sessió, **compartir les principals idees** i resultats aconseguits.
- Recollir aquests resultats en un **informe de resultats** que posarem al seu abast.
- Recollir el **qüestionari d'avaluació** del dinamitzador/s.



Prèvies

Un bon punt de partida per a debatre

Abans de començar, es recomana compartir amb les persones participants quines seran les premisses del debat i de la sessió autogestionada per tal de **participar des d'una posició constructiva**. Aquestes premisses són:

- Les **visions i coneixement de tothom són rellevants**, en allò que venim a debatre.
- S'han de **respectar totes les opinions** i donar espai i temps a tots/es.
- No **monopolitzar** el debat.
- **Limitar-nos** als continguts i objectius definits.
- Disponibilitat per **escoltar i aprendre**.
- Busquem **fer anàlisis compartides**, no cerquem convèncer ningú.
- Recollirem els **consensos i també els dissensos**.
- Les **propostes no són vinculants**, però el Departament d'Economia i Hisenda donarà comptes dels impactes que han tingut.

Metodologia per a l'Eix 2. Com augmentem ingressos?

Dades bàsiques de l'activitat

Durada de l'activitat: Entre 90 min i 2 hores

Descripció breu

Sessió deliberativa on, després d'una breu introducció teòrica, les participants analitzen i debaten les principals prioritats de despesa pública de la Generalitat, que puguin revertir en polítiques públiques prioritàries.

A més d'aquesta activitat autogestionada, el taller s'ha realitzat en diferents poblacions de Catalunya, amb participants diverses. També s'hi ha pogut participar individualment a través d'un qüestionari.

Els resultats serviran com a eina consultiva per a les responsables d'elaboració de pressupostos, en la següent ocasió que s'elaborin pressupostos anuals de la Generalitat.

Objectius de l'activitat

- Recollir les visions i preferències de la ciutadania pel que fa a la temàtica del taller.
- Afavorir una millor comprensió de la temàtica entre les participants.

Metodologia per a l'Eix 2. Com augmentem ingressos?

Preparació específica

Persona facilitadora: Una persona (o dues) convé que tinguin el rol de facilitadora o dinamitzadora de la sessió. Aquesta guia us ajudarà a preparar-vos per a la tasca.

Documentació teòrica: Convé molt que tant la persona facilitadora com les participants ***llegiu abans de la sessió el material Què Saps dels Pressupostos de la Generalitat?*** El document emmarca de forma bastant clara qüestions molt rellevants per a ubicar-se en els temes sobre els que es participa en aquest procés. També és recomanable llegir el dossier introductor a aquest Eix: Eix 2. Opcions d'ingressos per a guanyar espai fiscal per finançar noves iniciatives, tot i que també li dedicareu 5 minuts a l'inici de la sessió.

Espai i Equip per a la sessió: Compteu que necessitareu

- Una sala amb prou espai per poder fer-hi tant treball en gran grup (introducció, compartir resultats) com per fer petits grups de discussió.
- Convé tenir un ordinador amb projector (amb la projecció de les diapositives clau, tot guanyarà en claredat). Si no tinguéssiu projector, es pot seguir la sessió també amb materials impresos.
- Pissarra o paret per penjar-hi un paper gran/mural, per anar-hi apuntant resultats i aportacions clau.



Metodologia per a l'Eix 2. Com augmentem ingressos?

Preparació específica

Materials:

Fungibles: Post-its, bolígrafs per participants i rotuladors per a facilitació, cinta de pintor per a penjar a la paret

Per a imprimir: Trobareu els materials a imprimir a la part 3 d'aquesta guia

Mida A4:

- Doc. "Eix 2. Opcions d'ingressos per a guanyar espai per finançar noves iniciatives" (1 còpia/ppant o cada 2)
- Un llistat de participants (1 còpia)

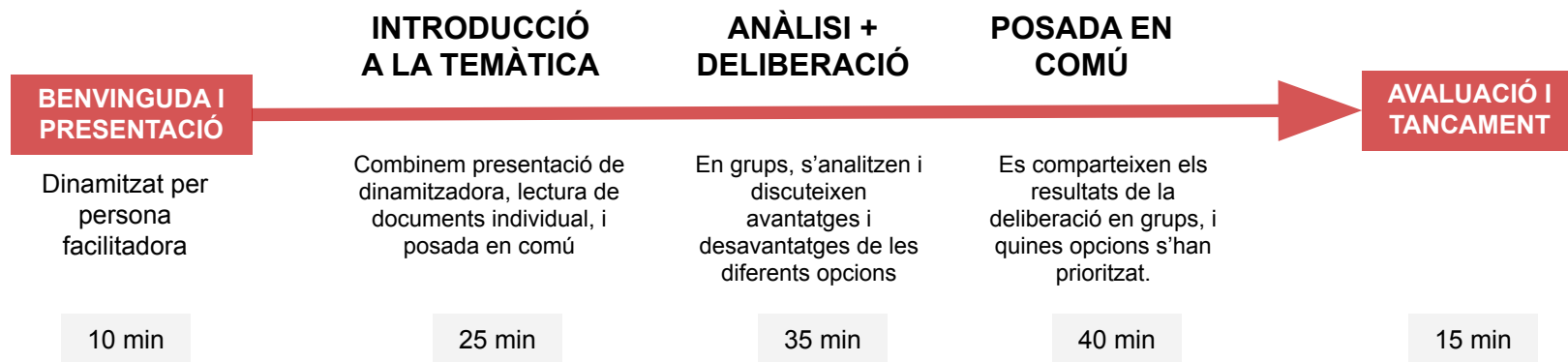
Mida A3: Fulls per al treball en grups (una còpia per grup; en previsió, 5 còpies): **PÀG 28-33**

Mida Mural: Fitxa de recollida per a la sessió plenària, de la **PÀG.34** (1 còpia). *Si aneu a la copisteria, podeu demanar una impressió en "A0" o en "A1"; si no, podeu copiar vosaltres la fitxa en una pissarra.*

Metodologia per a l'Eix 2. Com augmentem ingressos?

Estructura de la sessió

L'estructura de les sessions autogestionades consta de **3 moments clau** (introducció, anàlisi+deliberació, plenària), emmarcats per un moment de benvinguda i un d'avaluació i tancament.



Durada: Aproximadament 2 hores.



Parlem de
pressupostos



Generalitat
de Catalunya

Metodologia per a l'Eix 2. Com augmentem ingressos?

Benvinguda i presentació de la sessió

10 min

Benvinguda als participants i explicació:

- **Presentació** del dinamitzador/a
- **El context** del projecte: breu presentació sobre el context del projecte
- **Els objectius** del projecte i de la sessió autogestionada
- **Els continguts** que es treballaran
- **L'impacte** de la vostra participació
- **Les regles de joc**, l'estructura i com es desenvoluparà la sessió

** Recomanem que la persona dinamitzadora realitzi una dinàmica de presentació amb totes les persones participants abans d'iniciar la fase de treball per tal de promoure i facilitar la participació posterior de les participants.*



Parlem de
pressupostos



Generalitat
de Catalunya



Metodologia per a l'Eix 2. Com augmentem ingressos?

Introducció al tema

25 min

Projectem el resum de la sessió (PÀG.22-23): 3 min.

Lectura del document introductori: Eix 2. Opcions d'ingressos per a guanyar espai per finançar noves iniciatives: Distribuïm còpies en A4 del document introductori, i en fem una lectura ràpida, en 5 minuts.

Posada en comú: En 5 minuts (no més), les participants comenten temes que els criden l'atenció sobre el document. La facilitadora té, en algunes diapositives (PÀG.24-25), aspectes clau relacionats amb el tema, per donar suport als comentaris.

Fem repàs dels seus aspectes principals: Projectant PÀG.24-25

Metodologia per a l'Eix 2. Com augmentem ingressos?

Introducció al tema

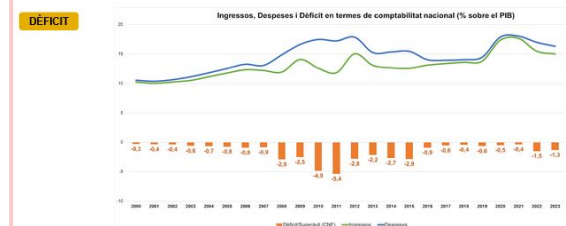
"Els marges pressupostaris existents de moltes administracions públiques, inclosa la Generalitat, per a fer espai per a finançar noves iniciatives, són molt petits i de vegades, fins i tot inexistents.

Tant per al manteniment de les polítiques bàsiques existents (salut, educació, etc.), com per a la necessitat de fer front a nous reptes actuals i futurs (com ara, la mitigació i adaptació al canvi climàtic) a què fa front Catalunya posen de relleu la necessitat de comptar amb un major espai pressupostari.

Per tal d'ampliar aquests marges (coneguts com a "espais fiscals") es poden considerar diferents opcions, tant des de la vessant dels ingressos com de les despeses."

Metodologia per a l'Eix 2. Com augmentem ingressos?

Intro al tema: **En quina situació financera es troba la Generalitat?**



Parlem de pressupostos



Generalitat de Catalunya

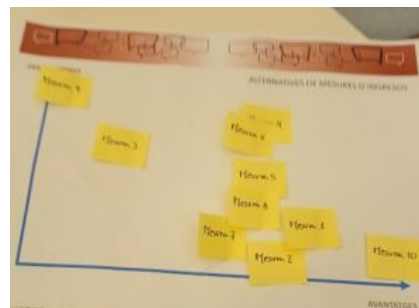
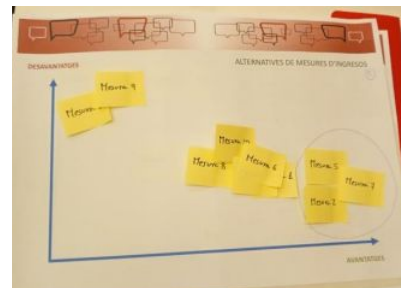


Metodologia per a l'Eix 2. Com augmentem ingressos?

Anàlisi i deliberació sobre les opcions 35 min

1. La persona explica que s'han de prioritzar 3 de les 10 mesures possibles (PÀG.26): 5 min. Amb la taula resum de les opcions possibles per a l'augment d'ingressos, es visibilitzen les 10 opcions: 3 d'elles tenen a veure amb l'IRPF; 4 d'elles amb l'impost de successions i donacions, i l'impost de patrimoni; 2 d'elles amb l'impost de transmissions patrimonials; i l'última és relativa a l'impost per emissió de CO2 del transport. Caldrà observar a quanta gent afecta, per quin import, quina recaptació suposa, etc. I avaluar avantatges/desavantatges de cada opció per a poder prioritzar al final 3 mesures.

2. Anàlisi i deliberació en grup: 30 min. En grups d'entre 3 i 5 persones*. Els grups tenen còpies en A3 de les fitxes (PÀG. 27-32) que han d'analitzar. Analitzen mesura per mesura i en van apuntant Avantatges i Desavantatges. Poden anar col·locant un post-it per cada mesura a l'eix de coordenades. Al final, prioritzen 3 de les mesures.



Metodologia per a l'Eix 2. Com augmentem ingressos?

Plenària per compartir resultats

40 min

1. Explicació: 3 min. La persona facilitadora explica com funcionarà aquesta part.

2. Grups comparteixen resultats: 30 min. En plenària, cada grup compartirà les prioritats que ha establert, per quines raons (especialment principals avantatges/desavantatges de les mesures prioritzades), i si hi ha alguna cosa que vol destacar de la conversa.

La facilitadora anirà donant torns de paraula a cada grup, i pot prendre notes en una pissarra o paper mural. (*Teniu l'opció d'imprimir la PÀG.33 en gran format*). Interressen els arguments, les anàlisis i visions del grup, no només la priorització final.

3. Valoracions : 5 min. Es convida a fer reflexions finals després de veure els resultats de la deliberació col·lectiva. *Alguna cosa resalta? Es veu consens? Diferències rellevants? Podem resumir d'alguna manera?*

Metodologia per a l'Eix 2. Com augmentem ingressos?

Mesura	Avantatges	Desavantatges	QUIN GRUP LA PRIORITITZA?
Mesura 1: GDP Increment 1 punt sobre +5%			
Mesura 2: GDP Increment 1 punt sobre +1%			
Mesura 3: GDP Increment 0,5 punts sobre 1 punt			
Mesura 4: Subvencions Increment 1,5 punts de riquesa			
Mesura 5: Subvencions Increment 2% d'ocupació			
Mesura 6: Subvencions Increment 1,5 punts de riquesa			
Mesura 7: Formes Increment 0,25 punts de riquesa			
Mesura 8: Transparència i rendibilitat Increment 0,25 punts de riquesa			
Mesura 9: Transparència i rendibilitat Increment 0,25 punts de riquesa			
Mesura 10: Iniciativa 000 Còpia			

Full de recollida de resultats en plenària

PER A IMPRIMIR 34



Parlem de pressupostos

 Generalitat de Catalunya



Metodologia per a l'Eix 2. Com augmentem ingressos?

Votacions individuals i tancament 15 min

1. Explicació: La facilitadora explica que, a més de les reflexions col·lectives, es vol també conèixer les preferències individuals de cada participant. Per això es fa una votació individual.

2. Votacions individuals: 5 min. Teniu un QR a la **PÀG.34**, o a través d'aquest enllaç: <https://forms.office.com/e/EJYyr7vkP8>, les persones participants poden fer la seva votació individual. No cal que coincideixi amb les anàlisis del grup, aquí cada persona aporta la seva visió.

Avaluació i tancament: 5 min. El grup pot avaluar com ha funcionat la sessió a nivell intern de la manera que prefereixi. Si es vol compartir una avaluació amb l'organització del procés, teniu un QR a la **PÀG.35** o aquí: <https://bit.ly/AvaluacioParlemPressupostos>

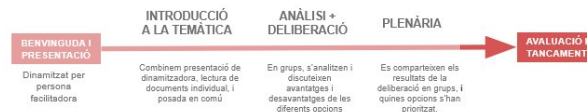
Quan s'ha acabat l'avaluació, la persona facilitadora agraeix la participació de tothom i tanca la sessió.



Parlem de
pressupostos



Generalitat
de Catalunya



Metodologia per a l'Eix 2. Com augmentem ingressos?

Resultats de la sessió

1. Resultats dels debats. A més de les votacions individuals, els grups han compartit les seves anàlisis de cada mesura per a l'augment d'ingressos. [Aquí podeu descarregar-vos un document](#) per a volcar-hi els resultats, i enviar-lo al correu electrònic: uri.j@raons.coop

2. Votacions individuals: 5 min. Aquestes també es rebran directament quan les persones participants fagin el seu vot través de l'enllaç proporcionat.[vegeu **QR PÀG.34**]

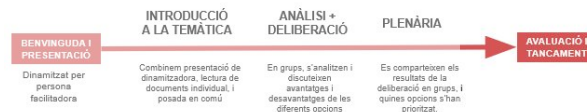
3. Avaluacions: Les avaluacions es fan online directament. Teniu **QR** que podeu projectar a la **PÀG.35** (o aquí l'enllaç: <https://bit.ly/AvaluacioParlemPressupostos>), així que no cal enviar-les.



Parlem de
pressupostos



Generalitat
de Catalunya



3. Materials per a la facilitació del taller

Diapositives a projectar

Documents a imprimir



**Parlem de
pressupostos**



**Generalitat
de Catalunya**

Metodologia per a l'Eix 2. Com augmentem ingressos?

Introducció al tema

“Els marges pressupostaris existents de moltes administracions públiques, inclosa la Generalitat, per a fer espai per a finançar noves iniciatives, són molt petits i de vegades, fins i tot inexistents.

Tant per al manteniment de les polítiques bàsiques existents (salut, educació, etc.), com per a la necessitat de fer front a nous reptes actuals i futurs (com ara, la mitigació i adaptació al canvi climàtic) a què fa front Catalunya posen de relleu la necessitat de comptar amb un major espai pressupostari.

Per tal d'ampliar aquests marges (coneguts com a “espais fiscals”) es poden considerar diferents opcions, tant des de la vessant dels ingressos com de les despeses.”



Parlem de
pressupostos



Generalitat
de Catalunya



PER A PROJECTAR

Metodologia per a l'Eix 2. Com augmentem ingressos?

Introducció al tema

“ Pregunta clau:

Quines mesures d'ingrés, donats els seus impactes esperats quant a recaptació i afectació de contribuents, serien les més preferides?

Com la respondrem?

→ Analitzarem les **possibles vies per a augmentar els ingressos** de la Generalitat, que permetin augmentar la inversió en polítiques prioritàries.

→ **Analitzarem els avantatges i desavantatges** de cada opció; i basat en aquests, **prioritzarem 3 opcions** de forma col·lectiva.

→ Al final **votarem individualment** les 3 opcions preferides.

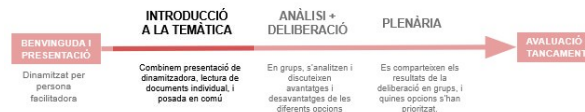
”



Parlem de
pressupostos



Generalitat
de Catalunya

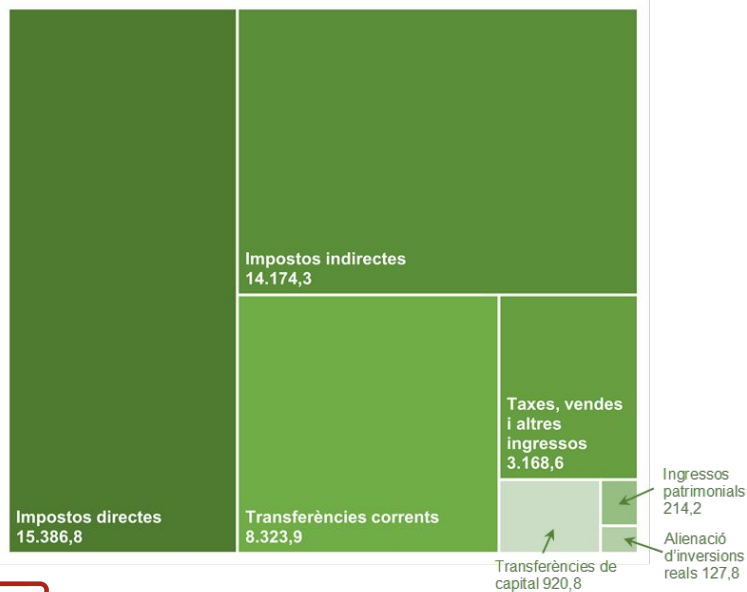


PER A PROJECTAR

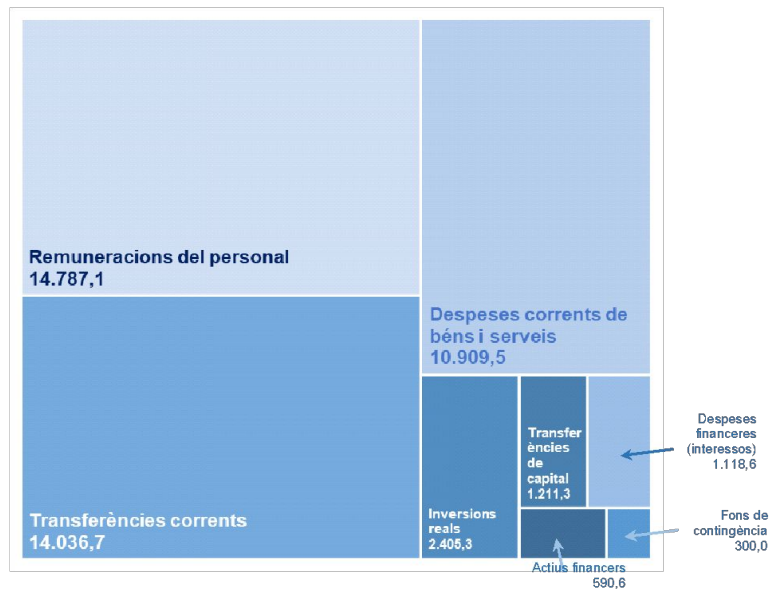
Metodologia per a l'Eix 2. Com augmentem ingressos?

Intro. al tema: **D'on venen els ingressos i on van les despeses**

42.316 M€ Ingressos (no financers) del sector públic de la Generalitat



45.359 M€ Despeses dels capítols 1 a 8 del sector públic de la Generalitat



Parlem de pressupostos



Generalitat de Catalunya

BEVINGUDA I PRESENTACIÓ

Dinamitzat per persona facilitadora

INTRODUCCIÓ A LA TEMÀTICA

Combinem presentació de dinamitzadora, lectura de documents individual, i posada en comú

ANÀLISI + DELIBERACIÓ

En grups, s'analitzen i discuteixen avantatges i desavantatges de les diferents opcions

PLENÀRIA

Es comparteixen els resultats de la deliberació en grups, i quines opcions s'han prioritzat

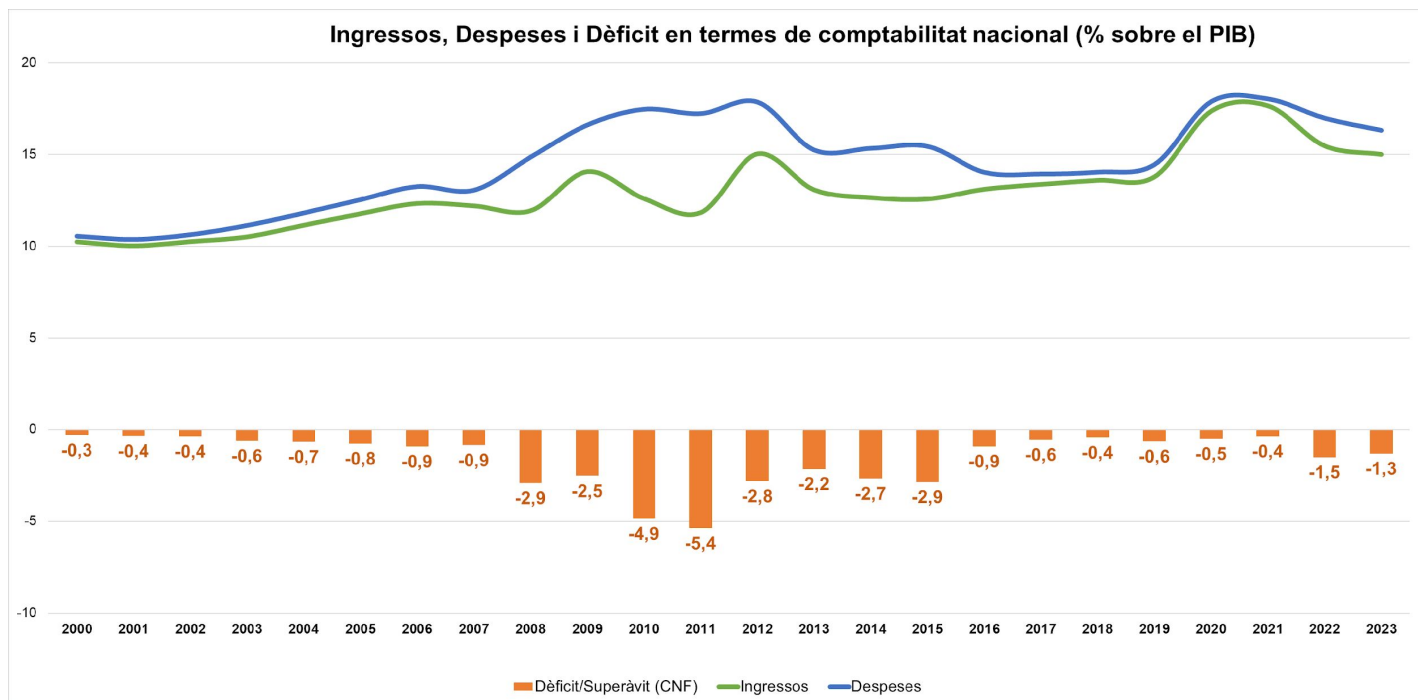
→ AVALUACIÓ I TANCAMENT

PER A PROJECTAR

Metodologia per a l'Eix 2. Com augmentem ingressos?

Intro al tema: **En quina situació financera es troba la Generalitat?**

DÈFICIT



Metodologia per a l'Eix 2. Com augmentem ingressos?

Les 10 mesures possibles per a augmentar ingressos

Impost sobre la renda de les persones físiques (IRPF)

Nº mesura	Mesura 1	Mesura 2	Mesura 3
Impost	IRPF (tram autonòmic)	IRPF (tram autonòmic)	IRPF (tram autonòmic)
Mesura	Incrementar 1 punt percentual el tipus dels <u>trams</u> de renda <u>superiors a 53.407,20 €</u>	Incrementar 1 punt percentual el tipus de l' <u>últim tram</u> de renda (a partir de 175.000€)	Supressió de la deducció de lloguer per habitatge habitual *
Tipus de mesura	Increment de tarifa	Increment de tarifa	Eliminar benefici fiscal
Impacte pressupostari estimat (milions d'euros)	98,4	25,7	19,0
Nº contribuents afectats (estimació)	247.141	12.896	59.905
Import per contribuent afectat (€)	398	1.994	317

Impost sobre successions i donacions (ISD) i sobre el patrimoni (IP)

Nº mesura	Mesura 4	Mesura 5	Mesura 6	Mesura 7
Impost	Impost sobre Successions i Donacions	Impost sobre Successions i Donacions	Impost sobre Successions i Donacions	Impost sobre el Patrimoni
Mesura	Successions: Incrementar 1 punt percentual els tipus de <u>tots els trams</u> de tots els grups de parentiu	Successions: Augmentar 3 punts percentuals el tipus de l' <u>últim tram</u> de la tarifa de tots els grups de parentiu	Donacions: Incrementar 1 punt percentual tots els tipus de <u>tots els trams</u> de tots els grups de parentiu	Incrementar 0,25 punts percentuals el tipus del <u>tram més alt</u> de la tarifa
Tipus de mesura	Increment de tarifa	Increment de tarifa	Increment de tarifa	Increment de tarifa
Impacte pressupostari (milions d'euros)	48,3	27,4	20,5	6,6
Nº contribuents afectats (estimació)	39.008	1.446	29.876	706
Import per contribuent afectat (€)	1.237	18.930	688	9.281

Impost sobre transmissions patrimonials i actes jurídics documentats (ITPAJD)

Nº mesura	Mesura 8	Mesura 9
Impost	Impost sobre transmissions Patrimonials i actes jurídics documentats (ITPAJD)	Impost sobre transmissions Patrimonials i actes jurídics documentats (ITPAJD)*
Mesura	Incrementar 0,5 punts percentuals <u>tots els tipus de la tarifa</u> per a transmissions i drets reals sobre immobles rústics, urbans i altres	Supressió del tipus reduït en l'adquisició d'habitatges de joves
Tipus de mesura	Increment de tarifa	Eliminar benefici fiscal
Impacte pressupostari (milions d'euros)	84,3	125,3
Nº contribuents afectats (estimació)	115.198	16.955
Import per contribuent afectat (€)	732	7.387

Altres impostos

Nº mesura	Mesura 10
Impost	Impost sobre les emissions de diòxid de carboni dels vehicles de tracció mecànica (CO2)
Mesura	Duplicar l'actual tarifa
Tipus de mesura	Increment de tarifa
Impacte pressupostari (milions d'euros)	51,2
Nº contribuents afectats (estimació)	1.508.181
Import per contribuent afectat (€)	34

Metodologia per a l'Eix 2. Com augmentem ingressos?

Mesures
per
augmentar
ingressos

- Impost sobre la renda de les persones físiques (IRPF)

Nº mesura	Mesura 1	Mesura 2	Mesura 3
Impost	IRPF (tram autonòmic)	IRPF (tram autonòmic)	IRPF (tram autonòmic)
Mesura	Incrementar 1 punt percentual el tipus dels <u>trams</u> de renda <u>superiors a 53.407,20 €</u>	Incrementar 1 punt percentual el tipus de <u>l'últim tram</u> de renda (a partir de 175.000€)	Supressió de la deducció del lloguer per habitatge habitual*
Tipus de mesura	Increment de tarifa	Increment de tarifa	Eliminar benefici fiscal
Impacte pressupostari estimat (milions d'euros)	98,4	25,7	19,0
Nº contribuents afectats (estimació)	247.141	12.896	59.905
Import per contribuent afectat (€)	398	1.994	317

Per a la vostra avaluació de cada una de les mesures, val la pena observar quin és l'impacte pressupostari que tindrà (quants diners es recaptaran), respecte a quanta gent afecta, i quin import li suposarà. Això, després, quan seleccioneu les 3 prioritàries, ho podeu mirar també en conjunt.

*Deducció en la quota íntegra autonòmica del 10 % sobre les quantitats satisfetes en concepte de lloguer de l'habitatge habitual amb el límit màxim de 300€ anuals (600€ anuals en el cas de tributació individual de famílies nombroses o tributació conjunta). Per gaudir d'aquesta deducció, s'han de complir una sèrie de requisits establerts a la llei: tenir 32 anys o menys; haver estat a l'atur 183 dies o més; grau de discapacitat >65%; o ser vidu o vídua i tenir 65 anys o més

Metodologia per a l'Eix 2. Com augmentem ingressos?

- Impost sobre successions i donacions (ISD) i Impost sobre el patrimoni (IP):

Mesures
per
augmentar
ingressos

Nº mesura	Mesura 4	Mesura 5	Mesura 6	Mesura 7
Impost	Impost sobre Successions i Donacions	Impost sobre Successions i Donacions	Impost sobre Successions i Donacions	Impost sobre el Patrimoni
Mesura	Successions: Incrementar 1 punt percentual els tipus de <u>tots els trams</u> de tots els grups de parentiu	Successions: Augmentar 3 punts percentuals el tipus de <u>l'últim tram</u> de la tarifa de tots els grups de parentiu	Donacions: Incrementar 1 punt percentual tots els tipus de <u>tots els trams</u> de tots els grups de parentiu	Incrementar 0,25 punts percentuals el tipus del <u>tram més alt</u> de la tarifa
Tipus de mesura	Increment de tarifa	Increment de tarifa	Increment de tarifa	Increment de tarifa
Impacte pressupostari (milions d'euros)	48,3	27,4	20,5	6,6
Nº contribuents afectats (estimació)	39.008	1.446	29.876	706
Import per contribuent afectat (€)	1.237	18.930	688	9.281

Per a la vostra avaluació de cada una de les mesures, val la pena observar quin és l'impacte pressupostari que tindrà (quants diners es recaptaran), respecte a quanta gent afecta, i quin import li suposarà.
Això, després, quan seleccioneu les 3 prioritàries, ho podeu mirar també en conjunt.

Metodologia per a l'Eix 2. Com augmentem ingressos?

Mesures
per
augmentar
ingressos

- Impost sobre transmissions patrimonials i actes jurídics documentats (ITPAJD):

Nº mesura	Mesura 8	Mesura 9
Impost	Impost sobre transmissions Patrimonials i actes jurídics documents (ITPAJD)	Impost sobre transmissions Patrimonials i actes jurídics documents (ITPAJD)*
Mesura	Incrementar 0,5 punts percentuals <u>tots els tipus de la tarifa per a transmissions i drets reals sobre immobles rústics, urbans i altres</u>	Supressió del tipus reduït en l'adquisició d'habitatges de joves
Tipus de mesura	Increment de tarifa	Eliminar benefici fiscal
Impacte pressupostari (milions d'euros)	84,3	125,3
Nº contribuents afectats (estimació)	115.198	16.955
Import per contribuent afectat (€)	732	7.387

Per a la vostra avaluació de cada una de les mesures, val la pena observar quin és l'impacte pressupostari que tindrà (quants diners es recaptaran), respecte a quanta gent afecta, i quin import li suposarà. Això, després, quan seleccioneu les 3 prioritàries, ho podeu mirar també en conjunt.

*S'aplica un tipus impositiu en la modalitat de transmissions patrimonials oneroses del 5% (en lloc del 10-11% general) a les adquisicions d'habitatge habitual per joves de 32 anys o menys, sempre que la seva base imposable total, menys el mínim personal i familiar, en la seva darrera declaració de l'IRPF no excedeixi de 36.000€.

Metodologia per a l'Eix 2. Com augmentem ingressos?


Mesures
per
augmentar
ingressos

- Altres impostos:

Nº mesura	Mesura 10
Impost	Impost sobre les emissions de diòxid de carboni dels vehicles de tracció mecànica (CO2)
Mesura	Duplicar l'actual tarifa
Tipus de mesura	Increment de tarifa
Impacte pressupostari (milions d'euros)	51,2
Nº contribuents afectats (estimació)	1.508.181
Import per contribuent afectat (€)	34

Per a la vostra avaluació de cada una de les mesures, val la pena observar quin és l'impacte pressupostari que tindrà (quants diners es recaptaran), respecte a quanta gent afecta, i quin import li suposarà.
Això, després, quan seleccioneu les 3 prioritàries, ho podeu mirar també en conjunt.

Metodologia per a l'Eix 2. Com augmentem ingressos?

Mesura	Avantatges	Desavantatges
Mesura 1. IRPF Incrementar 1 punt rendes > 53k		
Mesura 2. IRPF Incrementar 1 punt rendes > 175k		
Mesura 3. IRPF Supressió deducció lloguer		
Mesura 4. Successions Increment 1% tots els trams		
Mesura 5. Successions Increment 3% últim tram		
Mesura 6. Donacions Increment 1% tots els trams		
Mesura 7. Patrimoni Increment 0,25% Tram més alt.		
Mesura 8. Transmissions i actes jurídics Increment 0,5% tots els tipus		
Mesura 9. Transmissions i actes jurídics Supressió tipus reduït compra habitatge joves		
Mesura 10. Emissions CO2 Duplicar	 Parlem de pressupostos	

Metodologia per a l'Eix 2. Com augmentem ingressos?

Situeu un post-it amb cada mesura (Mesura 1, Mesura 2,...) segons l'anàlisi que en feu respecte a la importància de les avantatges i desavantatges de cada una (de dalt a baix) i en funció de l'import previst a recaptar (esquerra-dreta).



I com a conclusió:
En funció de la vostra
anàlisi, quines són les 3
mesures que prioritzeu?

Metodologia per a l'Eix 2. Com augmentem ingressos?

Mesura	Avantatges	Desavantatges	QUIN GRUP LA PRIORITZA?
Mesura 1. IRPF Incrementar 1 punt rendes > 53k			
Mesura 2. IRPF Incrementar 1 punt rendes > 175k			
Mesura 3. IRPF Supressió deducció lloguer			
Mesura 4. Successions Increment 1% tots els trams			
Mesura 5. Successions Increment 3% últim tram			
Mesura 6. Donacions Increment 1% tots els trams			
Mesura 7. Patrimoni Increment 0,25% Tram més alt.			
Mesura 8. Transmissions i actes jurídics Increment 0,5% tots els tipus			
Mesura 9. Transmissions i actes jurídics Supressió tipus reduït compra habitatge joves			
Mesura 10. Emissions CO2 Duplicar			

Metodologia per a l'Eix 2. Com augmentem ingressos?

Votacions individuals



Moltes gràcies!

Metodologia per a l'Eix 2. Com augmentem ingressos?

Avaluem la sessió



Moltes gràcies!

Metodologia per a l'Eix 2. Com augmentem ingressos?

Documentació externa a aquesta Guia

Hi ha dos documents, per a la preparació prèvia, que no hem inclòs al cos d'aquesta Guia, per tal de no fer-la massa feixuga.

Es tracta de:

- [Què Saps dels Pressupostos de la Generalitat?](#) Podeu descarregar-lo aquí: bit.ly/PressupostosQueSaps El document emmarca de forma bastant clara qüestions molt rellevants per a ubicar-se en els temes sobre els que es participa en aquest procés.
- [Eix 2. Opcions d'ingressos per a guanyar espai per finançar noves iniciatives](#), que és el dossier introductor a aquest Eix. Podeu descarregar-lo aquí: bit.ly/Eix2Dossier

3. Vols facilitar?

Breu recull de consells i recomanacions per a dinamitzadores de les sessions



Parlem de
pressupostos



Generalitat
de Catalunya

Què és el que ve ara?

Aquest capítol *no* vol ser una guia completa d'introducció a la facilitació o dinamització de debats o processos participatius.

Senzillament aspira a compartir algunes qüestions que poden ser d'ajuda si us proposeu fer aquesta tasca.

Veiem-les!

Presentació de la sessió i preparació de les participants

A l'inici del taller, la persona facilitadora fa les següents funcions:

- **Presentació de qui conduirà els tallers:** la persona que condueix fa un rol de moderador, no és part activa ni implicada en el procés.
- **Objectius i procés en el què s'inscriu:** sempre és important recalcar en quin context es fa el taller, i quins objectius té.

Els participants han de saber què s'està debatent, quin és el compromís que se'ls demana, i quins seran els efectes de les decisions que es prenguin en el taller o de les seves aportacions.

- **Informació prèvia de caràcter temàtic, metodològic:** funcionament del taller, tècniques a utilitzar, i els límits horaris (millor lliurar un programa escrit de la sessió).
- Recordar que es respectin les **regles del joc** perquè tothom pugui expressar les seves idees.

El rol de la persona facilitadora

La persona facilitadora, en general, ajuda a que el taller compleixi els seus objectius, alhora que contribueix a que les participants se sentin a gust, i en el millor context per a participar.

- Ha de tenir una actitud *ni* molt externa al grup, *ni* excessivament fusionada.
- Oferir elements que permetin estimular la reflexivitat del assistents, i que no la limitin.
- Indagar què és el que el participant vol dir exactament, la coherència de la seva proposta i concreció.
- Enfocar o aterrar les propostes que puguin ser molt abstractes.
- Posar exemples per il·lustrar una possible situació que no sigui compresa per part dels participants pel nivell de la seva abstracció.
- Facilitar la bona comunicació en el grup (*veure següent*)

Habilitats comunicatives i de gestió del grup

Alguns elements i reflexions que us poden ser d'ajut en el vostre rol.

- **Escoltar no és sentir**, quan escoltem interpretem. L'escolta implica comprensió i interpretació.
- Perquè l'escolta succeeixi cal *Respecte mutu*: acceptació de l'altre com a legítim altre, diferent i autònom
- No jutjar
- No prendre's res com a personal
- Ser impecable amb les paraules
- Demanar a la persona que se centri en els objectius del debat i aturar discursos en bucle
- Donar paraules a tothom i si cal, fer una ronda de paraules per assegurar que tothom pot dir la seva opinió
- Tothom té la seva opinió i cap és millor o pitjor que altra
- Utilitzar el sentit de l'humor
- Dir allò que es vol dir de manera transparent i contundent