


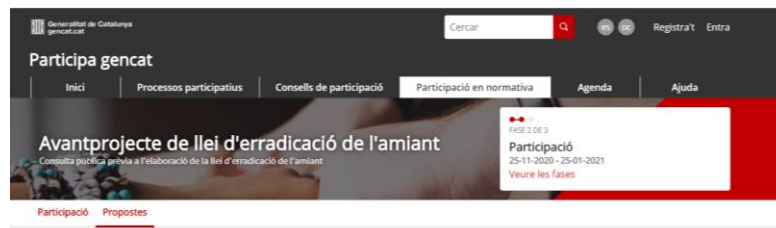
## Com puc fer una proposta al Portal participa.gencat.cat?

1. Des de la pàgina d'inici del procés participatiu o de la consulta pública prèvia seleccionem l'opció "Propostes"



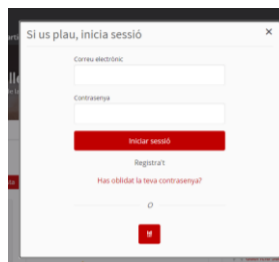
The screenshot shows the 'Participa gencat' website interface. The main navigation bar includes 'Inici', 'Processos participatius', 'Consells de participació', 'Participació en normativa', 'Agenda', and 'Ajuda'. The 'Propostes' option is highlighted with a red box. Below the navigation bar, there is a banner for 'Avantprojecte de llei d'erradicació de l'amiant' with a 'Participació' button. A sidebar on the right shows 'PARTICIPACIÓ' with '25-11-2020 - 25-01-2021' and 'Veure les fases'. Below the banner, there is a text box explaining the purpose of the consultation: 'Són espais d'interlocució entre la ciutadania i l'Administració, on pots aportar les teves opinions, necessitats, propostes i expectatives. Suma la teva participació a través dels mecanismes que tens a la teva disposició!'. At the bottom, there is a button labeled '31 Seguir'.

2. Seleccionem l'opció "Nova proposta"



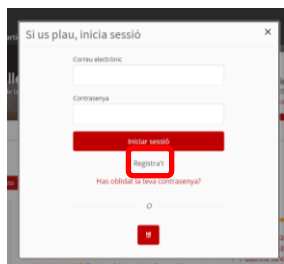
The screenshot shows the 'Participa gencat' website interface. The main navigation bar is the same as in the previous screenshot. The 'Propostes' option is highlighted with a red box. Below the navigation bar, there is a banner for 'Avantprojecte de llei d'erradicació de l'amiant' with a 'Participació' button. A sidebar on the right shows 'PARTICIPACIÓ' with '25-11-2020 - 25-01-2021' and 'Veure les fases'. Below the banner, there is a text box explaining the purpose of the consultation. At the bottom, there is a button labeled '10 PROPOSTES' with a red box around it and a '+' icon.

3. Iniciem la sessió. En cas que no ho haguem fet, haurem de registrar-nos mitjançant l'opció registra't (vegeu el punt 4):



The screenshot shows the login form on the 'Participa gencat' website. The form is titled 'Si us plau, inicia sessió'. It has two input fields: 'Correu electrònic' and 'Contrasenya'. Below the input fields, there is a red button labeled 'Iniciar sessió'. Below the button, there is a link labeled 'Registra't' and a link labeled 'Has oblidat la teua contrasenya?'. At the bottom, there is a red button labeled 'H'.

4. En cas que no estiguem registrats al portal, cal que ho fem mitjançant l'opció "Registra't":



Al formulari següent cal que, per registrar-nos, omplim els camps següents:

- El teu nom: és el nom públic que apareixerà a la proposta. Es pot posar el nom que vulguem.
- Àlies: ha de tenir com a màxim 20 caràcters i pot contenir lletres (majúscules i minúscules), números i símbols.
- Correu electrònic que utilitzarem per accedir al portal.
- Contrasenya: mínim 10 caràcters. Es recomana que es combinin lletres, números i símbols per tal que la contrasenya sigui segura.

### Registra't

Crea un compte per poder participar en els debats i donar suport a les propostes.

Ja tens un compte? [Entra](#)

\* Els camps obligatoris estan marcats amb un asterisc

El teu nom \*

Nom públic que apareixerà en les teves publicacions. Amb l'objectiu de garantir l'anonimat pot ser qualsevol nom.

Àlies \*

Queden 20 caràcters

El teu àlies a Participa gencat

El teu correu electrònic \*

Contrasenya

10 caràcters mínim, no ha de ser massa comú (per exemple 123456) i ha de ser diferent del teu nom d'usuari i la teua adreça de correu electrònic.

Confirma la teua contrasenya \*

Un cop marquem la casella acceptant els termes i, si ho volem, el consentiment per rebre butlletins informatius del portal, premem el botó "Registra't" i ja podem fer la proposta. Un cop registrats podem afegir una foto de perfil i modificar el nom, l'àlies i la resta de dades des de l'opció "El meu compte":



### Configuració de la participant - El meu com

5. Informem del títol i el cos de la proposta i premem el botó “Continua”

The screenshot shows the 'CREA LA TEVA PROPOSTA' (Create your proposal) form. At the top, there is a header with the title 'Avantprojecte de llei d'erradicació de l'amiant' and a sub-header 'Consulta pública prebta a l'elaboració de la llei d'erradicació de l'amiant'. On the right, a box indicates 'PÀG. 2 DE 3', 'Participació', and the dates '25-11-2020 - 25-01-2021'. Below the header, there are two tabs: 'Participació' and 'Propostes'. The main content area is titled 'CREA LA TEVA PROPOSTA' and includes a progress indicator on the left with steps: 'Tornar a propostes', 'Estàs creant una proposta.', 'Passos per a la creació d'una proposta' (Fase 1 de 4), 'Crea la teva proposta' (current step), 'Compara', 'Completa', and 'Publica la teva proposta'. The form itself has two main input fields: 'Títol \*' (Title) with a character limit of 'com a mínim 15 caràcters, Queden 150 caràcters' and 'Cos \*' (Body) with a character limit of 'com a mínim 15 caràcters, Queden 500 caràcters'. A red 'Continua' button is at the bottom.

6. El sistema comprova de forma automàtica que no hi hagi cap proposta semblant a la que puguem adherir-nos i, a continuació ens permet revisar el títol i el cos de la proposta, adjuntar un fitxer i enviar a publicar la proposta.

The screenshot shows the 'COMPLETA LA TEVA PROPOSTA' (Complete your proposal) form. At the top, there is a header with the title 'Avantprojecte de llei d'erradicació de l'amiant' and a sub-header 'Consulta pública prebta a l'elaboració de la llei d'erradicació de l'amiant'. On the right, a box indicates 'PÀG. 3 DE 3', 'Participació', and the dates '25-11-2020 - 25-01-2021'. Below the header, there are two tabs: 'Participació' and 'Propostes'. The main content area is titled 'COMPLETA LA TEVA PROPOSTA' and includes a progress indicator on the left with steps: 'Tornar a comparar propostes', 'Estàs creant una proposta.', 'Passos per a la creació d'una proposta' (Fase 3 de 4), 'Crea la teva proposta', 'Compara', 'Completa' (current step), and 'Publica la teva proposta'. The form has two main input fields: 'Proposta de prova' (Proposal draft) with a character limit of 'com a mínim 15 caràcters, Queden 150 caràcters' and 'Aquesta és una proposta de prova' (This is a draft proposal) with a character limit of 'com a mínim 15 caràcters, Queden 400 caràcters'. Below these, there is an optional section for attaching a file: '(Opcional) Afegeix un fitxer adjunt' (Optional: Add an attached file) with a text input for the file name. At the bottom, there is a red 'Enviar' button. A red box highlights the message 'Senyor, no s'han trobat propostes semblants' (Sir, no similar proposals were found) in the top left corner.

Barcelona, 17 de desembre de 2020