

# GUIA PER PREPARAR UNA SESSIÓ AUTOGESTIONADA A LA TEVA ENTITAT O ORGANITZACIÓ

## ADOLESCENTS - JOVES

Setembre – Octubre 2019



PROCÉS PARTICIPATIU XARXA ÒMNIA

# #SOMNIA

## Contingut de la guia

**Aquest document és una guia de suport per dur a terme sessions de treball autogestionades amb infants. Aquestes sessions es troben vinculades al procés participatiu **Construïm l'Òmnia del Futur****

**Recomanem revisar els documents de les sessions autogestionades amb professionals:**

- 1. Què és el procés participatiu Construïm l'Òmnia del Futur?**
- 2. Com preparar i dur a terme una sessió autogestionada a la teva entitat o organització?**



Generalitat  
de Catalunya



PROCÉS PARTICIPATIU YARXA ÒMNIÀ

# 01. Desenvolupament de la sessió



**Durada:** 1:30 h (es podria reduir la durada focalitzant en algun dels eixos)

**Format:** es recomana la distribució d'infants en petit grup (3-5 persones).

Per qualsevol dubte podeu contactar amb la persona de suport per les sessions autogestionades a través de: [larafarinas@ferrerguardia.org](mailto:larafarinas@ferrerguardia.org)

A continuació, s'exposa la proposta per donar suport a la dinamització.

01. Desenvolupament de la sessió

02. Proposta dinamització

03. Dinamització

04. Instruccions retorn sessió

 Generalitat de Catalunya



PROCES PARTICIPATIU TANKA OMNIA

## 02. Proposta dinamització

01. Desenvolupament de la sessió

02. Proposta dinamització

03. Dinamització

04. Instruccions retorn sessió

- **UTILITZAR FIL CONDUCTOR VINCULAT ALS SOMNIS**
- **EN EL CAS D'ADOLESCENTS O JOVES ES PODRIA UTILITZAR EL RECURS DE LES ULLERES DEL FUTUR (VARIANT LA PROPOSTA PRESENTADA)**



Generalitat de Catalunya



PROCES PARTICIPATIU XARXA OMNIA

## 02. Proposta dinamització

**A partir d'aquest fil conductor desenvoluparem 3 espais pel debat:**

- **Introducció: Presentació del fil conductor**
- **Primera part: Debat les línies de treball dels Punts Òmnia**
- **Segona part: Debat sobre els rols de dinamitzador/ora i participants**
- **Tercera part: Debat sobre les TIC**
- **Tancament**

01. Desenvolupament de la sessió

02. Proposta dinamització

03. Dinamització

04. Instruccions retorn sessió



Generalitat de Catalunya



PROCÉS PARTICIPATIU XARXA ÒMNIA

## 03. Dinamització

### Introducció:

**Ens hem trobat unes ulleres 3D, ens les hem provat i estem veient el futur. *[Infografia ulleres 3D]***

**Es poden veure coses ben estranyes! Mira per on que avui tothom està veient el futur del Punt Òmnia. *[Infografia ulleres 3D veient Punt Òmnia]***

01. Desenvolupament de la sessió

02. Proposta de dinamització

03. Dinamització

04. Instruccions de retorn a la sessió



Generalitat de Catalunya



PROCÉS PARTICIPATIU YARXA ÒMNIA

# #SOMNIA



PROCÉS PARTICIPATIU XARXA ÒMNIA



 Generalitat  
de Catalunya



PROCÉS PARTICIPATIU XARXA ÒMNIA

## 03. Dinamització

### Primera part:

Del futur de l'Òmnia podem veure moltes coses! I tant! Però mira tu per on que estic veient totes les activitats que fariem a l'Òmnia del futur i m'he adonat que mai s'ha fet una activitat que m'agradaria moltíssim ... (aquí comença la construcció del futur)...

*[Infografia ulleres 3D veient l'Òmnia amb exclamació]*

Veritat que a vegades costa d'explicar allò que imagineu? Per això, sempre és millor pensar-ho i escriure-ho! I com és el futur, s'hauria d'escriure en unes ulleres 3D.  
(Mostrar cartolines).

01. Desenvolupament de la sessió

02. Proposta de dinamització

03. Dinamització

04. Instruccions de retorn a la sessió




Generalitat  
de Catalunya



PROCÉS PARTICIPATIU XARXA ÒMNIA



# Quines activitats vols que es facin al Punt Òmnia?



# 03. Dinamització

## Primera part:

**Del que es tracta és que escriviu a les cartolines: Quines activitats t'agradaria poder fer a l'Òmnia? Aquelles activitats que mai heu fet i que us agradarien moltíssim fer.**

**Explicar les regles per compartir les idees de futur:**

- **Només un idea (proposta d'activitat) a cada cartolina**
- **Un cop la tingueu escrita l'heu de compartir amb els companys i companyes del grup. Recordeu no cridar, ja que la resta de grups també estan treballant. Podeu fer aportacions i propostes de millora a les activitats que proposades pels companys i companyes del grup.**
- **Un cop les tinguin les han de donar a la persona dinamitzadora.**

01. Desenvolupament de la sessió

02. Proposta de dinamització

03. Dinamització

04. Instruccions de retorn a la sessió



Generalitat de Catalunya



PROCÉS PARTICIPATIU YARXA ÒMNIÀ

## 03. Dinamització

**Primera part:** Indicacions per a la dinamització d'aquest primer bloc

**Els diferents grups treballen en paral·lel.**

**Es comença la posada en comú de les diferents propostes.**

**Es van enganxant en un mural/paperògraf. En aquesta posada en comú s'han d'anar classificant les aportacions repetides o semblants (es poden penjar per exemple en vertical una sota de l'altre), i les que són diferents una al costat de l'altre (en horitzontal).**

**(\*) aquesta posada en comú es pot variar deixant un moment per tal que els infants vegin que han escrit els altres grups.**

**La persona que dinamitza ha de fer un resum de les aportacions sigui quina sigui l'opció desenvolupada.**

01. Desenvolupament de la sessió

02. Proposta de dinamització

03. Dinamització

04. Instruccions de retorn a la sessió



Generalitat  
de Catalunya



PROCES PARTICIPATIU TANKA OMNIA

# 03. Dinamització

## Segona part:

**Atenció! Que s'ha col·lat el dinamitzador/ora (s'hauria d'utilitzar el nom de la persona referent) a les ulleres 3D!**

**El/la dinamitzador/ora (nom persona referent) pensa les activitats que feu, les prepara, les fa, etc. Quines coses hauria de tenir en compte quan fa les activitats? Penseu que encara estem veient el futur i que per tant, podem fer que tingui el dinamitzador/a tingui súper poders. Però com que això seria molt complicat de portar a la realitat, us proposem que escriviu quines coses hauria de tenir en compte pensant en vosaltres el dinamitzador/a quan fa les activitats. (Ensenyar les cartolines).**

01. Desenvolupament de la sessió

02. Proposta dinamització

03. Dinamització

04. Instruccions retorn sessió




Generalitat de Catalunya



PROCÉS PARTICIPATIU TARXA OMNIA

# Què hauria de fer el dinamitzador/a en el Punt Òmnia? Com ho hauria de fer?



## 03. Dinamització

### Segona part:

**Deixar temps per tal que escriguin les propostes a les cartolines.**

**Segons el nombre de participants es poden fer diferents variacions de la posada en comú. Es proposa que aquesta part es realitzi directament en plenari. Es van recollint les cartolines i es van ordenant/agrupant al paperògraf/mural.**

01. Desenvolupament de la sessió

02. Proposta dinamització

03. Dinamització

04. Instruccions retorn sessió



Generalitat de Catalunya



PROCÉS PARTICIPATIU TARXA ÒMNIA

## 03. Dinamització

### Tercera part:

**Encara portem les ulleres 3D posades.... i per tant ...  
continuem veient el futur.... Però estem veient el  
pitjor que podia passar al Punt Òmnia!  
Us imagineu que no tenim ordinadors als Punts  
Òmnia ...  
[Infografia]**

01. Desenvolupament  
de la sessió

02. Proposta  
dinamització

03. Dinamització

04. Instruccions  
retorn sessió



Generalitat  
de Catalunya



PROCÉS PARTICIPATIU XARXA ÒMNIA

## 03. Dinamització

### Tercera part:

**Aprofitem aquesta introducció per plantejar dues preguntes, que hauran de ser escrites en dues cartolines diferents:**

- **Es podrien fer activitats a l'Òmnia? Perquè són tant importants els ordinadors, les TIC en les activitats que feu a l'Òmnia?**
- **Perquè les TIC milloren la vostra qualitat de vida? La vida del barri?**

01. Desenvolupament de la sessió

02. Proposta dinamització

03. Dinamització

04. Instruccions retorn sessió



Generalitat de Catalunya

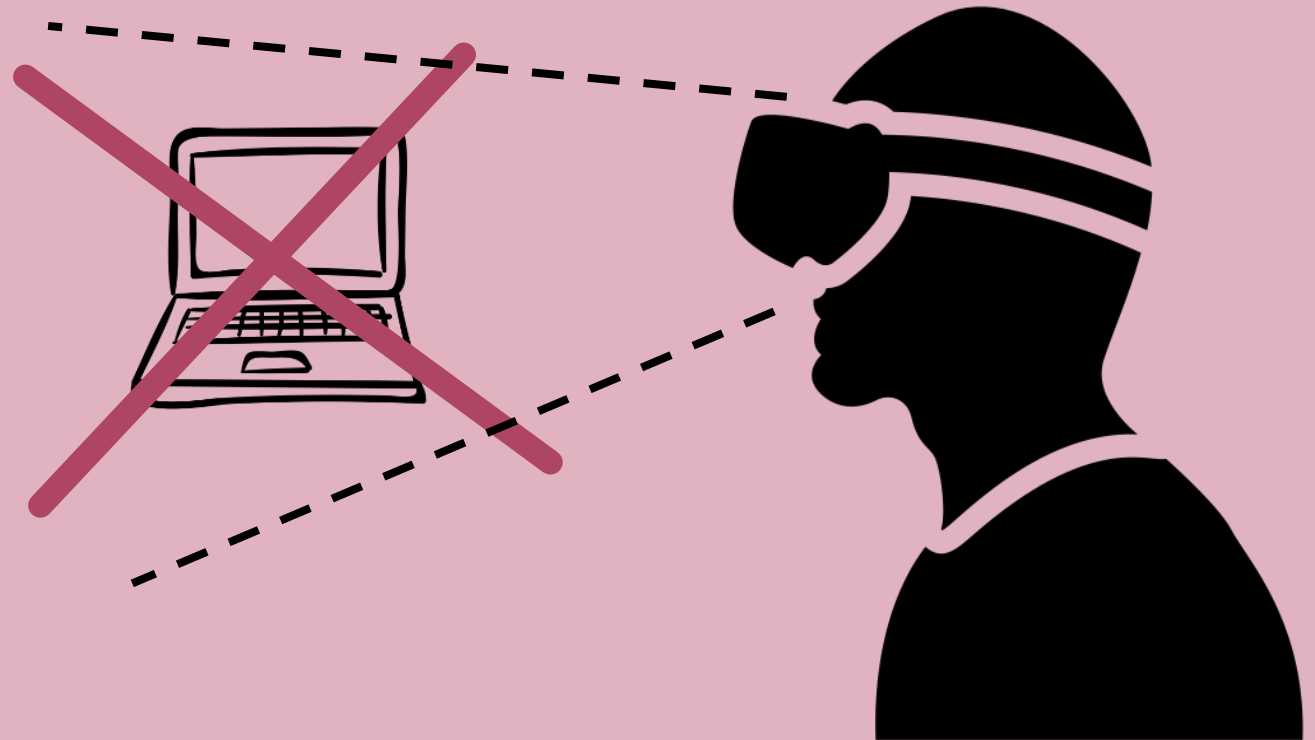


PROCES PARTICIPATIU XARXA ÒMNIÀ



# Per què són tan importants els ordinadors i les TIC en les activitats del Punt Òmnia?

## Per què les TIC milloren la vostra (qualitat) de vida?



01. Desenvolupament de la sessió

02. Proposta dinamització

03. Dinamització

04. Instruccions retorn sessió



Generalitat de Catalunya



PROCES PARTICIPATIU YARXA ÒMNIA

## 03. Dinamització

### Tercera part:

**Deixar temps per tal que escriguin les propostes a les cartolines.**

**Segons el nombre de participants es poden fer diferents variacions de la posada en comú. Es proposa que aquesta part es realitzi directament en plenari. Es van recollint les cartolines i es van ordenant al paperògraf/mural.**

**Proposta de recollida ronda per pregunta temàtica.**

01. Desenvolupament de la sessió

02. Proposta dinamització

03. Dinamització

04. Instruccions retorn sessió



Generalitat de Catalunya



PROCES PARTICIPATIU TARXA OMNIA

## 04. Retorn sessió

La persona dinamitzadora haurà de tancar la sessió, fent un **resum** de totes les idees generades i recollides, així com de les propostes definitives que s'hagin construït a la sessió. Es poden **agrupar les idees** i propostes per temes/ conceptes.

És important recollir totes les idees, en base a les propostes que han sorgit en el transcurs de les dinàmiques i han quedat plasmades a les cartolines escrites pels infants. Has d'enviar aquestes propostes a l'organització del procés participatiu: [larafarinas@ferrerguardia.org](mailto:larafarinas@ferrerguardia.org)

És important **agrair la participació** a totes les persones i recordar que totes les propostes es penjaran [al portal participa](#) i tindran una resposta en la fase final del procés participatiu.

Es recordarà a totes les participants que poden seguir **participant en línia** a través de [la plataforma participa](#), així com fer **difusió** del procés participatiu. Podeu compartir amb la resta de companys del Punt Òmnia la vostra experiència! El mural amb les aportacions es pot penjar en algun espai de l'Òmnia per compartir amb la resta les idees que han sortit del grup.

01. Desenvolupament de la sessió

02. Proposta dinamització

03. Dinamització

04. Instruccions retorn sessió



Generalitat de Catalunya



PROCÉS PARTICIPATIU XARXA ÒMNIA

# Moltes gràcies!



Recordeu que en qualsevol moment podeu comptar amb el **suport en línia** per dissenyar la sessió participativa [larafarinas@ferrerguardia.org](mailto:larafarinas@ferrerguardia.org)



Generalitat  
de Catalunya



PROCÉS PARTICIPATIU XARXA ÒMNIA

# #SOMNIA