DOSMILDINOU
DOSMILVINT
DOSMILVINT-I-U
DOSMILVINT-I-DOS
DOSMILVINT-I-TRES
DOSMILVINT-I-QUATRE
DOSMILVINT-I-CINC
DOSMILVINT-I-SIS
DOSMILVINT-I-SET
DOSMILVINT-I-VUIT
DOSMILVINT-I-NOU
DOSMILTRENTA

VINS VINENTS 20/30

Debat i reflexió estratègica per al futur de la vinya i el vi a Catalunya

Experiències exteriors: Rosselló i França

Organitzat per

Generalitat de Catalunya
Departament d'Agricultura, Ramaderia, Pesca i Alimentació

INCAVI
Institut Català de la Vinya i el Vi

ACC
ASSOCIACIÓ VINÍCOLA CATALANA

Les 4 objectifs d'une interpro:

- Promotion et communication
- Veille économique
- Suivi aval qualité
- Recherche et développement

la gouvernance

L'Assemblée générale

Elle compte 26 membres, répartis en deux collèges :

- un collège Production composé de 13 délégués désignés par les syndicats de producteurs
- un collège Négoce composé de 13 délégués désignés par les syndicats représentatifs des entreprises de commercialisation, de mise en marché et de distribution

Le Conseil de direction

Il compte 18 membres, issus de l'assemblée générale :

- 9 représentants du collège Production
- 9 représentants du collège Négoce

Le Bureau

Il compte 6 membres :

- Président : Philippe Bourrier (collège Production)
- Vice-Président : Fabrice Rieu (collège Négoce)
- Trésorier : Stéphane Zanella (collège Négoce)
- Trésorier adjoint : Jean-Christophe Bourquin (collège Production)
- Secrétaire Général : Roger Torreilles (collège Production)
- Secrétaire Générale adjointe : Céline Sabater (collège Négoce)

Le Président et le Vice-Président sont élus par l'Assemblée générale pour un mandat de trois ans dans le cadre d'une alternance entre la Production et le Négoce. Les autres membres sont élus par le Conseil de direction.

ARTICLE 2 – OBJET

Le C.I.V.R. a pour objet la mise en œuvre des dispositions du règlement (UE) n°1308/2013 du Parlement Européen et du Conseil du 17 décembre 2013 portant organisation commune des marchés des produits agricoles et celles des articles L-632-1 et suivants du code rural et de la pêche maritime.

Il vise notamment :

- La connaissance économique de la filière viticole,
- La connaissance de l'offre et de la demande des produits sur lesquels il exerce sa compétence,
- L'adaptation et la régulation de l'offre des produits sur lesquels il exerce sa compétence,
- La connaissance des marchés et de la commercialisation des produits sur lesquels il exerce sa compétence,
- L'élaboration de contrats type compatibles avec la réglementation de l'Union Européenne,
- L'amélioration de la qualité des produits sur lesquels il exerce sa compétence,

2

- La défense, la protection et la promotion des produits à Appellation d'Origine Protégée et à Indication Géographique protégée sur lesquels il exerce sa compétence,
- Tout autre objet prévu et conforme à l'Article 157 du Règlement (UE) N°1308/2013
- La demande d'extension de règles, décidées par les professionnels, dans le respect des dispositions de l'Article 164 du Règlement (UE) N° 1308/2013,
- Renforcement de la sécurité alimentaire en particulier par la traçabilité des produits et le Suivi Aval Qualité (SAQ) dans l'intérêt des utilisateurs et des consommateurs.

le budget

DÉPENSES 3 968 445 €

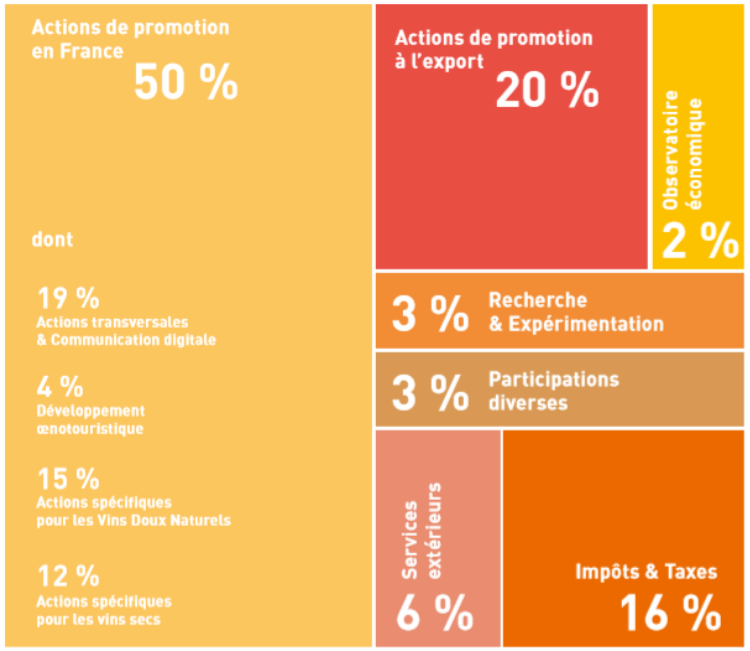

RECETTES 4 085 999 €

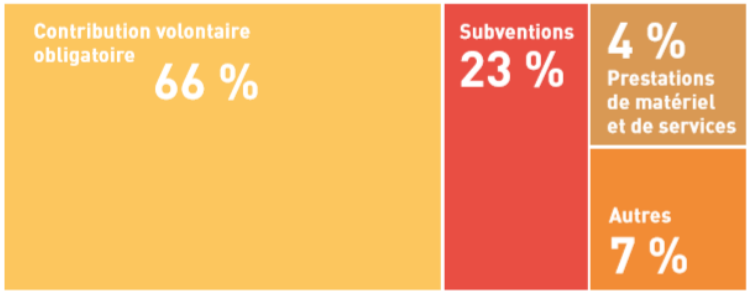

RÉSULTAT 117 554 €

Situation de marché des IG du Roussillon

au 31 janvier 2020

CIVR
Vins du Roussillon

Situation du marché au 31/01/2020

Contrats Vrac AOP + IGP Vins Secs Rouges - janvier 2020 (Non Bio)

	Ventes Négoce (Inter-Groupe Exclus / Bio Exclus / Contrats Bte Exclus)							
	Contrats enregistrés du 01/01/20 au 31/01/20		Contrats enregistrés 12 derniers mois au 31/01/19 (N-1)		Contrats enregistrés 12 derniers mois au 31/01/20 (N)		Ecarts (N) Vs. (N-1)	
APPELLATIONS	Volume (hl)	Prix moyen Vrac €/Hl	Volume (hl)	Prix moyen Vrac €/Hl	Volume (hl)	Prix moyen Vrac €/Hl	Volume (hl)	Prix moyen Vrac €/Hl
Collioure	0	-	645	338,7	144	366,11	-78%	8%
Maury Sec	0	-	1 039	281,43	526	270,29	-49%	-4%
Côtes du Roussillon V. *Caramany*	160	NC	3 998	193,98	862	212,19	-78%	9%
Côtes du Roussillon V. *Latour de France*	0	-	390	164,1	1 059	163,01	172%	-1%
Côtes du Roussillon V. *Les Aspres*	2 000	NC	3 180	166,67	2 109	184,42	-34%	11%
Côtes du Roussillon V. *Lesquerde*	0	-	485	188,35	154	NC	-68%	-
Côtes du Roussillon V. *Tautavel*	3 897	NC	9 991	158,36	8 005	248,28	-20%	57%
Côtes du Roussillon *Villages*	1 505	197,96	16 900	171,13	13 135	179,72	-22%	5%
Côtes du Roussillon *Les Aspres*	0	-	0	-	0	-	-	-
Côtes du Roussillon	3 381	193,79	38 729	135,07	25 356	148,11	-35%	10%
IGP	2 922	159,52	10 563	109,06	10 567	142,06	0%	30%
Total AOP Rouges	**10 943**		**75 356**		**51 350**		**-32%**	
Total IGP Rouges	**2 922**		**10 563**		**10 567**		**0%**	
Total Vins Tranquilles Rouges	**13 865**		**85 919**		**61 917**		**-28%**	

NB : Prix moyen communiqué si 2 contrats minimum et volume enregistré > 10 hl

Évolution Sorties* N/N-1 (En hl)
AOP Côtes du Roussillon par Couleur

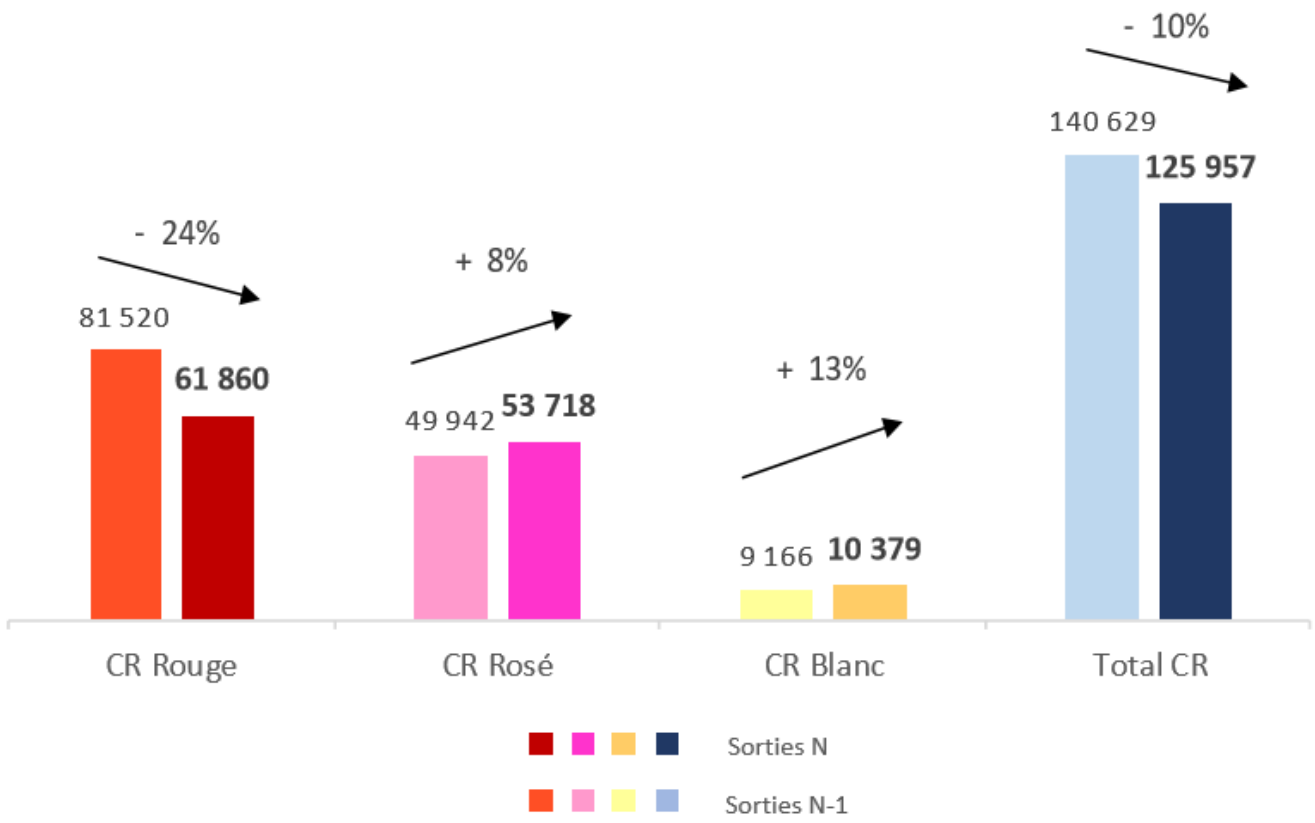

*Ventes sous contrat + ventes directes
Source : CIVR via DRMs au 31/12/18 et au 31/12/19

AOP Vins Secs
Sorties enregistrées des 12 derniers mois au 31/12/19

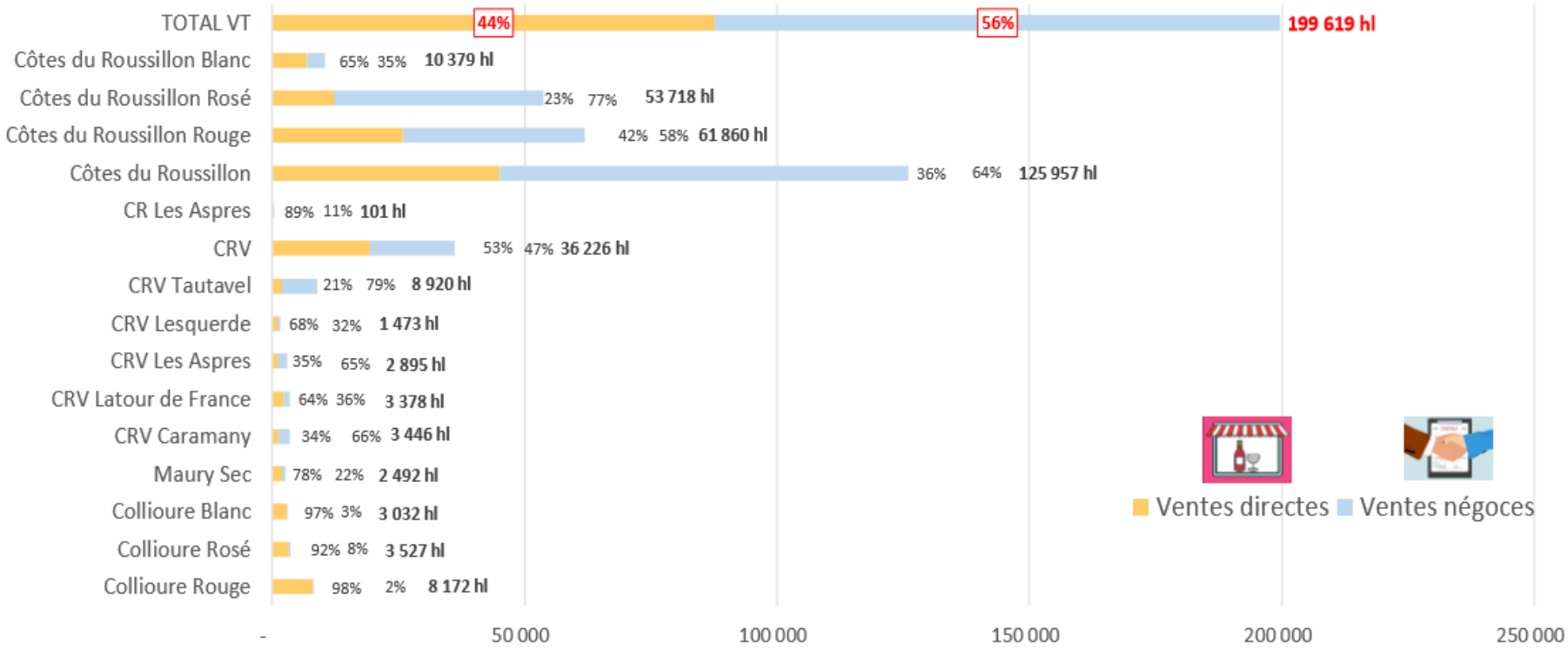

Source : CIVR via DRMs au 31/12/18 et au 31/12/19

Balance Comptabilité Matière au 31/12/19 (En hl)

(1) au 04/02/20

(2) Estimations : Utilisation propre = Ventes directes « N-1 »

AOP	STOCKS BLOQUES (1)	STOCKS (2) (Propres + Commercialisables)			TOTAL STOCKS (2)	SORTIES PROPRIETE (12 derniers mois)			Taux ROTATION (TOTAL STOCKS-STOCKS BLOQUES) /SORTIES	Transferts et autres Sorties	TOTAL STOCKS au 31/12/18	TOTAL SORTIES au 31/12/18	Transferts et autres Sorties au 31/12/18
	Vins bloqués sur réglementation*	Existant en cave		Vins sous contrat		TOTAL	Négoce Vrac	Ventes Directes					
		Utilisation propre	Disponible en marché										
Collioure	9 076	14 642	9 436	302	33 457	14 731	514	14 217	1,66	608	37 406	15 636	1 267
dont Rouge	6 764	8 153	9 730	102	24 749	8 172	139	8 033	2,20	402	26 915	8 815	574
dont Rosé		3 552	457	100	4 109	3 527	270	3 257	1,17	111	5 163	3 785	547
dont Blanc	2 312	2 186		100	4 598	3 032	105	2 927	0,75	96	5 328	3 036	145
Maury Sec	4 408	2 369	7 385	180	14 341	2 492	555	1 938	3,99	2 596	15 172	3 443	3 317
CRV Caramany	7 254	1 705	720	820	10 499	3 446	2 267	1 179	0,94	3 217	9 941	3 618	4 915
CRV Latour de France	5 005	1 862	1 899	671	9 436	3 378	1 228	2 149	1,31	1 006	8 895	3 240	699
CRV Les Aspres	5 186	1 200	8 290	1 050	15 726	2 895	1 886	1 009	3,64	1 242	15 088	2 472	-2 747
CRV Lesquerde	2 084	837	1 196	46	4 163	1 473	473	1 000	1,41	67	3 671	1 045	491
CRV Tautavel	10 489	3 112	10 969	4 148	28 718	8 920	7 011	1 908	2,04	760	28 232	9 477	1 025
CR Villages	49 812	19 587	24 527	7 348	101 275	36 226	17 043	19 183	1,42	8 087	97 977	41 782	11 456
CR Les Aspres		341	1 570	3	1 914	101	11	90	18,93	96	1 289	1 333	6 560
Côtes du Roussillon		44 914	146 612	32 138	223 664	125 957	80 982	44 975	1,78	6 473	217 921	140 629	8 278
dont Rouge		28 544	85 875	15 180	129 599	61 860	35 974	25 886	2,10	-1 624	120 051	81 520	-8 847
dont Rosé		10 588	51 738	16 410	78 736	53 718	41 370	12 348	1,47	5 134	80 449	49 942	16 588
dont Blanc		5 781	8 999	548	15 329	10 379	3 638	6 741	1,48	2 964	17 421	9 166	537
TOTAL AOP VINS SECS	**93 315**	**90 569**	**212 604**	**46 704**	**443 192**	**199 619**	**111 970**	**87 649**	**1,75**	**24 151**	**435 592**	**222 674**	**35 260**

IGP	STOCKS BLOQUES (1)	STOCKS (2) (Propres + Commercialisables)			TOTAL STOCKS (2)	SORTIES PROPRIETE (12 derniers mois)			Taux ROTATION (TOTAL STOCKS-STOCKS BLOQUES) /SORTIES	Transferts et autres Sorties	TOTAL STOCKS au 31/12/18	TOTAL SORTIES au 31/12/18	Transferts et autres Sorties au 31/12/18
	Vins bloqués sur réglementation*	Existant en cave		Vins sous contrat		TOTAL	Négoce Vrac	Ventes Directes					
		Utilisation propre	Disponible en marché										
Rouge		54 845	52 982	6 018	113 845	62 375	12 533	49 842	1,83	-69	109 686	80 473	-12 269
Rosé		38 178	13 943	3 287	55 408	49 508	9 458	40 050	1,12	-665	62 032	51 919	-1 191
Blanc		20 446	25 807	715	46 969	29 343	5 035	24 309	1,60	19 133	66 432	27 886	2 650
TOTAL IGP VINS SECS		**113 470**	**92 732**	**10 020**	**216 222**	**141 227**	**27 026**	**114 201**	**1,53**	**18 398**	**238 150**	**160 278**	**-10 811**
TOTAL VINS SECS	**93 315**	**204 039**	**305 336**	**56 725**	**659 414**	**340 845**	**138 996**	**201 849**	**1,66**	**42 549**	**673 742**	**382 952**	**24 450**

* Selon les déclarations de récoltes intégrées à date dans déclaviti